

# T. C. DOKUZ EYLÜL ÜNİVERSİTESİ 2015 YILI İDARE FAALİYET RAPORU



Strateji Geliştirme  
Daire Başkanlığı  
İZMİR - 2016

| İÇİNDEKİLER   | Sayfa |
|---|-------|
| REKTÖR SUNUMU   | 2     |
| I-GENEL BİLGİLER  | 4     |
| A-MİSYON VE VİZYON                                      | 4     |
| B-YETKİ, GÖREV VE SORUMLULUKLAR                         | 5     |
| C- İDAREYE İLİŞKİN BİLGİLER                             | 10    |
| 1- Fiziksel Yapı:                                       | 10    |
| 2- Örgüt Yapısı:  | 18    |
| 3-Bilgi ve Teknolojik Kaynaklar                         | 28    |
| 4- İnsan Kaynakları:                                    | 45    |
| 5- Sunulan Hizmetler:                                   | 55    |
| 6. Yönetim ve İç Kontrol Sistemi                        | 73    |
| II- AMAÇ VE HEDEFLER                                    | 76    |
| A-İdarenin Amaç ve Hedefleri                            | 76    |
| B- Temel Politikalar ve Öncelikler:                     | 77    |
| III- FAALİYETLERE İLİŞKİN BİLGİ VE DEĞERLENDİRMELER     | 78    |
| A-MALİ BİLGİLER   | 78    |
| 1-Bütçe Uygulama Sonuçları                              | 78    |
| 2-Mali Denetim Sonuçları:                               | 85    |
| B- PERFORMANS BİLGİLERİ                                 | 86    |
| 1-Faaliyet ve Proje Bilgileri                           | 86    |
| 2- Performans Sonuç Tabloları                           | 99    |
| 3- Performans Sonuçlarının Değerlendirmesi              | 102   |
| 4- Performans Bilgi Sisteminin Değerlendirmesi          | 106   |
| IV- KURUMSAL KABİLİYET ve KAPASİTENİN DEĞERLENDİRİLMESİ | 106   |
| A-Üstünlükler:  | 106   |
| B-Zayıflıklar:  | 108   |
| C-Değerlendirme:  | 108   |
| V-ÖNERİ VE TEDBİRLER                                    | 109   |
| EKLER:  | 110   |

## REKTÖR SUNUMU

Akılcı bilgi, ilerleme ve gelişmenin birincil kaynağıdır. Bilim dünyasında gerek ulusal gerek uluslararası düzeyde güvenilir ve kullanılabilir bilgiyi üretme sorumluluğu söz konusu olduğunda ilk akla gelen kurumlar, kuşkusuz üniversitelerdir. Üniversitelerin akılcı ve güvenilir bilgiye ulaşma amacı, varlık nedenlerinden biri olmasının yanı sıra küreselleşen dünyadaki hızlı gelişmelerin yaratmış olduğu bilgi



kirillliği içinde rasyonel ve güncel bilgiyi üreterek insanlığın gelişimine katkı sağlamaktır.

Dokuz Eylül Üniversitesi de bu bilinç ışığında, bilimsel araştırma kalitesini arttıracak amaç ve hedefler belirlemiş, bilgi toplumu olma gerekliliklerini kaynak ve olanakları dâhilinde optimal (en uygun) düzeyde yerine getirmeyi kendisine ilke edinmiştir.

Değer yaratacak araştırmaların, projelerin ve patent çalışmalarının niteliksel ve niceliksel yönlerini geliştirmek, bilimsel bilgiye erişim olanaklarını arttırmak ve üniversite mensuplarının araştırmaya dönük niteliklerini destekleyici dinamikleri yaratmak üzere stratejik amaçlar benimseyen Dokuz Eylül Üniversitesi, araştırma geliştirme faaliyetlerine atfettiği önemin altını bir kez daha çizerek, kaliteli bilimsel çalışmaları üretmeyi stratejik başlıkları içine dâhil etmiştir.

Araştırma ve geliştirme faaliyetlerinden elde edilecek bilimsel bilgiye duyulan ihtiyacın giderek artmakta olduğu günümüzde, gerek ulusal gerekse uluslararası düzeyde yükseköğretim kurumlarının, gelişen rekabet koşullarına ayak uydurabilmesi için kalite odaklı bir yaklaşım belirlemesi gerekmektedir.

3 Ocak 2013 tarihli Resmi Gazetede ki 2012/4085 No'lu karar ile kurulan Dokuz Eylül Teknoloji Geliştirme Bölgesi (DEPARK), hem Dokuz Eylül Üniversitesi hem de bölgedeki



## 2015 Yılı İdare Faaliyet Raporu

kuruluşlar için araştırma geliştirme konusunda gerekli altyapı ve üstyapıyı oluşturarak, üreticilerin ulusal ve uluslararası alanda rekabet gücünün artırılmasını amaçlamaktadır.

Üniversitemizin iki farklı yerleşkesinde birbirine entegre olarak tasarlanan Dokuz Eylül Teknoloji Geliştirme Bölgesi (DEPARK); İzmir Uluslararası Biyotıp ve Genom Enstitüsü ile sağlık sektörüne yönelik olarak hastane alanında AR-GE eşliğinde kurulan ilk teknoparktır. DEPARK'ın ikinci ayağı olan Çok Amaçlı Teknolojiler Teknoparkı ise çevre, kimya, mühendislik, nanomalzemeler, denizcilik gibi birçok alanda kritik destek yapılarına sahiptir.

Dokuz Eylül Üniversitesi elinde bulundurduğu olanaklarla ve başta Yükseköğretim Kurulu olmak üzere diğer kurumlarca verilen desteklerle; "gerçekleştirdiği eğitim ve bilimsel araştırmalar yoluyla insanlığın ekonomik, kültürel ve sosyal zenginliğini artırmak" amacını büyük bir gayret ve özenle yerine getirmeye çalışmaktadır.

Bu amaçla; 5018 sayılı Kamu Mali Yönetimi ve Kontrol Kanunu ile Kamu İdarelerince Hazırlanacak Faaliyet Raporları Hakkındaki Yönetmeliğin 20'nci maddesi uyarınca hazırlanan Üniversitemiz 2015 Yılı İdare Faaliyet Raporu, kamuoyunun ve ilgili kurum ve kuruluşların bilgisine sunulur.

A handwritten signature in blue ink, reading "Mehmet Füzün".

**Prof. Dr. Mehmet FÜZÜN**

**Rektör**

## I-GENEL BİLGİLER

### A-MİSYON VE VİZYON

Dokuz Eylül Üniversitesi'nin misyonu, kuşkusuz en iyi biçimde önüne koyduğu "insan" odaklı hedeflerle açıklanabilir. Nasıl bir "Eğitim", nasıl bir "İnsan", nasıl bir "Toplum", nasıl bir "Dünya Görüşü" sorularının yanıtları Üniversitemizin misyonunu tanımlayacaktır.

# MİSYON

Dokuz Eylül Üniversitesinin Misyonu; **"Gerçekleştirdiği eğitim ve bilimsel araştırmalar yoluyla insanlığın ekonomik, kültürel ve sosyal zenginliği artırmaktır."**

# VİZYON

Dokuz Eylül Üniversitesinin Vizyonu; **"Dünyanın en iyi girişimci, yenilikçi (inovatif) eğitim ve bilim merkezlerinden biri olmaktır."**

### TEMEL DEĞERLERİMİZ

- ✓ Akılcılık
- ✓ Bilimsellik
- ✓ Yaratıcılık
- ✓ Sevgi
- ✓ İşbirliği
- ✓ Cesaret
- ✓ Hoşgörü
- ✓ Adalet
- ✓ Girişimcilik
- ✓ Yenilikçilik

## B-YETKİ, GÖREV VE SORUMLULUKLAR

| DEÜ ÜNİVERSİTE YÖNETİM KURULU |                           |                                   |
|-------------------------------|---------------------------|-----------------------------------|
|                               | Üyelerin Adı Soyadı       | Görevi                            |
| <b>Başkan</b>                 | Prof.Dr. Mehmet FÜZÜN     | Rektör                            |
| <b>Üyeler</b>                 | Prof.Dr. Halil KÖSE       | Rektör Yardımcısı                 |
|                               | Prof.Dr. Recep YAPAREL    | Rektör Yardımcısı                 |
|                               | Prof.Dr. Murat ÖZGÖREN    | Rektör Yardımcısı                 |
|                               | Prof.Dr. Süleyman BAŞLAR  | Buca Eğitim Fak.Dekan V.          |
|                               | Prof.Dr. Güldem CERİT     | Denizcilik Fakültesi Dekanı       |
|                               | Prof.Dr. Abbas TÜRNÜKLÜ   | Edebiyat Fak.Dekanı               |
|                               | Prof.Dr. İsmail SÖKMEN    | Fen Fakültesi Dekanı              |
|                               | Prof. Halil YOLERİ        | Güzel Snt.Fak.Dekanı              |
|                               | Prof.Dr. Samiye METE      | Hemşirelik Fakültesi Dekanı       |
|                               | Prof.Dr. Veli Özer ÖZBEK  | Hukuk Fakültesi Dekanı            |
|                               | Prof.Dr. Pınar SÜRAL ÖZER | İkt.ve İdari Bil.Fak.Dekanı       |
|                               | Prof.Dr. Rıza SAVAŞ       | İlahiyat Fak. Dekanı              |
|                               | Prof.Dr. Yasemin ARBAK    | İşletme Fak.Dekanı                |
|                               | Prof.Dr. Atilla ORBAY     | Mimarlık Fak.Dekanı               |
|                               | Prof.Dr. Ercüment YALÇIN  | Mühendislik Fak.Dekanı            |
|                               | Prof.Dr. O.Avşar KURGUN   | Reha Midilli Foça Turizm.Fak.Dek. |
|                               | Prof.Dr. Tülay CANDA      | Tıp Fakültesi Dekanı              |
|                               | Prof.Dr. Mehmet Refik MAS | Senatoca Seçilen Temsilci         |
|                               | Prof.Dr. Ayşe FİLİBELİ    | Senatoca Seçilen Temsilci         |
|                               | Prof.Dr. Asuman ALTAY     | Senatoca Seçilen Temsilci         |
| <b>Raportör</b>               | Kemal Abidin ÖZTÜRK       | Üniversite Genel Sekreteri        |

| DEÜ ÜNİVERSİTE SENATOSU |                          |                             |
|-------------------------|--------------------------|-----------------------------|
|                         | Üyelerin Adı Soyadı      | Görevi                      |
| <b>Başkan</b>           | Prof.Dr. Mehmet FÜZÜN    | Rektör                      |
| <b>Üyeler</b>           | Prof.Dr. Halil KÖSE      | Rektör Yardımcısı           |
|                         | Prof.Dr. Recep YAPAREL   | Rektör Yardımcısı           |
|                         | Prof.Dr. Murat ÖZGÖREN   | Rektör Yardımcısı           |
|                         | Prof.Dr. Süleyman BAŞLAR | Buca Eğitim Fak.Dekan V.    |
|                         | Prof.Dr. Güldem CERİT    | Denizcilik Fakültesi Dekanı |
|                         | Prof.Dr. Abbas TÜRNÜKLÜ  | Edebiyat Fakültesi Dekanı   |
|                         | Prof.Dr. İsmail SÖKMEN   | Fen Fakültesi Dekanı        |
|                         | Prof. Halil YOLERİ       | Güzel Snt.Fak.Dekanı        |
|                         | Prof.Dr. Samiye METE     | Hemşirelik Fakültesi Dekan  |

|                               |  |
|-------------------------------|--|
| Prof.Dr. Veli Özer ÖZBEK      | Hukuk Fakültesi Dekanı                       |
| Prof.Dr. Pınar SÜRAL ÖZER     | İkt.ve İdari Bil.Fak.Dekanı                  |
| Prof.Dr. Rıza SAVAŞ           | İlahiyat Fak. Dekanı                         |
| Prof.Dr. Yasemin ARBAK        | İşletme Fak.Dekanı                           |
| Prof.Dr. Atilla ORBAY         | Mimarlık Fak.Dekanı                          |
| Prof.Dr.ERCÜMENT YALÇIN       | Mühendislik Fak.Dekan V.                     |
| Prof.Dr. O.Avşar KURGUN       | Reha Mid.Foça Turizm.Fak.Dekanı              |
| Prof.Dr. Tülay CANDA          | Tıp Fakültesi Dekanı                         |
| Prof.Dr. Yunus DOĞAN          | Buca Eğitim Fak.Sen.Tem.                     |
| Prof.Dr. Durmuş Ali DEVECİ    | Denizcilik Fak.Sen.Tem.                      |
| Prof.Dr. Remzi YAĞCI          | Edebiyat Fak.Sen.Tem.                        |
| Prof.Dr. Barbaros ÇETİN       | Fen Fak.Sen.Tem.                             |
| Prof.Dr. Hülya NUTKU          | Güzel Sanatlar Fak.Sen.Tem.                  |
| Doç.Dr. Özlem KÜÇÜKGÜÇLÜ      | Hemşirelik Fak.Sen.Tem.                      |
| Prof.Dr. Melda SUR            | Hukuk Fak. Sen.Tem.                          |
| Prof.Dr. Kamil TÜĞEN          | İkt.ve İdari Bil.Fak.Sen.Tem.                |
| Prof.Dr. Hüseyin YAŞAR        | İlahiyat Fak.Sen.Tem.                        |
| Prof.Dr. Banu DURUKAN         | İşletme Fak.Sen.Tem.                         |
| Prof.Dr. Yeşim Kamile AKTUĞLU | Mimarlık Fak.Sen.Tem.                        |
| Prof. Dr. Mine DEMİR SOY      | Mühendislik Fak.Sen.Tem.                     |
| Doç.Dr. Yusuf GÜMÜŞ           | Reha Mid.Foça Turizm.Fak.Sen.Tem.            |
| Prof.Dr. Osman AÇIKGÖZ        | Tıp Fakültesi Sen.Tem.                       |
| Prof.Dr. Kemal ARI            | Atatürk İlk.İnk.Ta.Ens.Müd.                  |
| Prof.Dr. Faik Erdeniz ÖZEL    | Deniz Bil.ve Tekn.Ens.Müd.                   |
| Prof.Dr. Ali İhsan YİTİK      | Din Bil.Araş.Ens.Müd.                        |
| Doç.Dr. Ali Günay BALIM       | Eğitim Bil.Ens.Müd.                          |
| Prof.Dr. Ayşe OKUR            | Fen Bil.Ens.Müdürü                           |
| Prof.Dr. Mehmet Fırat KUTLUK  | Güzel Sant.Ens.Müd.                          |
| Prof.Dr. Mehmet ÖZTÜRK        | İzmir Uluslararası Biyotıp ve Genom Enst.Md. |
| Prof.Dr. H.Nur OLGUN          | Onkoloji Ens.Müdürü                          |
| Prof.Dr. İbrahim ASTARCIOĞLU  | Sağlık Bil.Ens.Müdürü                        |
| Prof.Dr. Mustafa Yaşar TINAR  | Sosyal Bil.Ens.Müd.                          |
| Prof.Dr. İbrahim Akın ALTUN   | Bergama Meslek Y.O.Müdürü                    |
| Prof. Şeniz DURU              | Devlet Konservatuvarı Müdürü                 |
| Doç.Dr. Murat HATİPOĞLU       | Efes Meslek Y.Ok.Müdürü                      |
| Prof.Dr. Sema SAVCI           | Fizik Ted.ve Reh.Y.O.Müdürü                  |
| Prof.Dr. Hüseyin Avni EGELİ   | İzmir Mes.Y.O.Müdürü                         |
| Prof.Dr. Atila AKKOÇLU        | Sağlık Hiz.Mes.Y.O.Müdürü                    |
| Prof.Dr. Alp TİMUR            | Seferihisar F.Hepkon Sos.Bil.Ms. Y.O.Müd.    |
| Prof.Dr. Osman AÇIKGÖZ        | Spor Bil.ve Tek.Y.O.Müd.V.                   |
| Prof.Dr. Sacit ÖZER           | Torbalı Mes.Y.O.Müd.                         |
| Yrd.Doç.Dr. Kenan KIRKPINAR   | Yabancı Diller Y.O.Müd.                      |
| Raportör Kemal Abidin ÖZTÜRK  | Üniversite Genel Sekreteri                   |

Yükseköğretim kurumlarının yetki, görev ve sorumlulukları Türkiye Cumhuriyeti Anayasası'nın 130 uncu maddesi ve 2547 sayılı Yükseköğretim Kanunu ile düzenlenmiştir.

Anayasada yer aldığı üzere; Yükseköğretim kurumları, çağdaş akademik esaslarına dayanan bir düzen içinde milletin ve ülkenin ihtiyaçlarına uygun insan gücü yetiştirmek amacı ile ortaöğretime dayalı çeşitli düzeylerde akademik, bilimsel araştırma, yayın ve danışmanlık yapmak, ülkeye ve insanlığa hizmet etmek üzere çeşitli birimlerden oluşan kamu tüzelkişiliğine ve bilimsel özerkliğe sahip kurumlar olarak tanımlanmıştır.

2547 sayılı Yükseköğretim Kanununda ise, üniversite; bilimsel özerkliğe ve kamu tüzelkişiliğine sahip yüksek düzeyde akademik, bilimsel araştırma, yayın ve danışmanlık yapan; fakülte, enstitü, yüksekokul ve benzeri kuruluş ve birimlerden oluşan bir yükseköğretim kurumu olarak tanımlanmış ve yükseköğretimin amacı, ana ilkeleri ve yükseköğretim kurumlarının görevleri aşağıda belirtildiği şekilde belirlenmiştir.

#### **Yükseköğretimin Amacı:**

2547 sayılı Yükseköğretim Kanunu'nun "Amaç" başlıklı 4 üncü maddesinde Yükseköğretimin amacı tanımlanmıştır. Bu düzenlemeye göre yükseköğretimin amacı;

**a.** Öğrencilerini;

- (1)** ATATÜRK İnkılâpları ve ilkeleri doğrultusunda ATATÜRK milliyetçiliğine bağlı,
- (2)** Türk milletinin milli, ahlaki, insani, manevi ve kültürel değerlerini taşıyan, Türk olmanın şeref ve mutluluğunu duyan,
- (3)** Toplum yararını kişisel çıkarının üstünde tutan, aile, ülke ve millet sevgisi ile dolu,
- (4)** Türkiye Cumhuriyeti Devletine karşı görev ve sorumluluklarını bilen ve bunları davranış haline getiren,
- (5)** Hür ve bilimsel düşünce gücüne, geniş bir dünya görüşüne sahip, insan haklarına saygılı,
- (6)** Beden, zihin, ruh, ahlak ve duygu bakımından dengeli ve sağlıklı şekilde gelişmiş,
- (7)** İlgilili ve yetenekleri yönünde yurt kalkınmasına ve ihtiyaçlarına cevap verecek, aynı zamanda kendi geçim ve mutluluğunu sağlayacak bir mesleğin bilgi, beceri, davranış ve genel kültürüne sahip, vatandaşlar olarak yetiştirmek,

**b.** Türk Devletinin ülkesi ve milletiyle bölünmez bir bütün olarak, refah ve mutluluğunu artırmak amacıyla; ekonomik, sosyal ve kültürel kalkınmasına katkıda bulunacak ve





hızlandıracak programlar uygulayarak, çağdaş uygarlığın yapıcı, yaratıcı ve seçkin bir ortağı haline gelmesini sağlamak,

**c.** Yükseköğretim kurumları olarak yüksek düzeyde bilimsel çalışma ve araştırma yapmak, bilgi ve teknoloji üretmek, bilim verilerini yaymak, ulusal alanda gelişme ve kalkınmaya destek olmak, yurt içi ve yurt dışı kurumlarla işbirliği yapmak suretiyle bilim dünyasının seçkin bir üyesi haline gelmek, evrensel ve çağdaş gelişmeye katkıda bulunmaktır.

### **Ana İlkeleri:**

**a.** Öğrencilere, ATATÜRK inkılabları ve ilkeleri doğrultusunda ATATÜRK milliyetçiliğine bağlı hizmet bilincinin kazandırılması sağlanır.

**b.** Milli Kültürümüz, örf ve adetlerimize bağlı, kendimize has şekil ve özellikleri ile evrensel kültür içinde korunarak geliştirilir ve öğrencilere, milli birlik ve beraberliği kuvvetlendirici ruh ve irade gücü kazandırılır.

**c.** Yükseköğretim kurumlarının özellikleri, akademik dalları ile amaçları gözetilerek akademide birlik ilkesi sağlanır.

**d.** Akademik plan ve programları, bilimsel ve teknolojik esaslara, ülke ve yöre ihtiyaçlarına göre kısa ve uzun vadeli olarak hazırlanıp sürekli olarak geliştirilir.

**e.** Yükseköğretimde imkân ve fırsat eşitliğini sağlayacak önlemler alınır.

**f.** Üniversiteler ile yüksek teknoloji enstitüleri ve bunlar içindeki fakülte, enstitü ve yüksekokullar, kalkınma plan ve programlarının ilke ve hedefleri doğrultusunda ve yükseköğretim planlaması çerçevesinde Yükseköğretim Kurulunun görüşü veya önerisi üzerine kanunla kurulur.

**g.** Meslek elemanı yetiştiren bakanlıklara bağlı yüksekokullar, Yükseköğretim Kurulunun tespit edeceği esaslara göre Bakanlar Kurulu Kararı ile kurulur.

**h.** Yükseköğretim kurumlarının geliştirilmesi, verimlerinin artırılması, genişletilmesi ve bütün yurda yaygınlaştırılması amacına yönelik olarak yenilerinin açılması, öğretim elemanlarının yurt içinde ve dışında yetiştirilmeleri ve görevlendirilmeleri, üretim-insan gücü-eğitim unsurları arasında dengenin sağlanması, yükseköğretime ayrılan kaynakların ve ihtisas gücünün dağılımı, milli eğitim politikası ve kalkınma planları ilke ve hedefleri doğrultusunda ülke, çevre ve uygulama alanı ihtiyaçlarının karşılanması, örgün, yaygın, sürekli ve açık akademiği de kapsayacak şekilde planlanır ve gerçekleştirilir.



İ. Yükseköğretim kurumlarında, Atatürk ilkeleri ve inkılâp tarihi, Türk dili, yabancı dil zorunlu derslerdendir. Ayrıca, zorunlu olmamak koşuluyla beden eğitimi veya güzel sanat dallarındaki derslerden birisi okutulur. Bütün bu dersler en az iki yarıyıl olarak programlanır ve uygulanır.

### **Yükseköğretim Kurumlarının Görevleri:**

Yukarıdaki amaç ve ana ilkelere uygun olarak yükseköğretim kurumlarının görevleri;

**a.** Çağdaş uygarlık ve akademik esaslarına dayanan bir düzen içinde, toplumun ihtiyaçları ve kalkınma planları ilke ve hedeflerine uygun ve ortaöğretime dayalı çeşitli düzeylerde akademik, bilimsel araştırma, yayım ve danışmanlık yapmak,

**b.** Kendi ihtisas gücü ve maddi kaynaklarını rasyonel, verimli ve ekonomik şekilde kullanarak, milli eğitim politikası ve kalkınma planları ilke ve hedefleri ile Yükseköğretim Kurulu tarafından yapılan plan ve programlar doğrultusunda, ülkenin ihtiyacı olan dallarda ve sayıda insan gücü yetiştirmek,

**c.** Türk toplumunun yaşam düzeyini yükseltici ve kamuoyunu aydınlatıcı bilim verilerini söz, yazı ve diğer araçlarla yaymak,

**d.** Örgün, yaygın, sürekli ve açık eğitim yoluyla toplumun özellikle sanayileşme ve tarımda modernleşme alanlarında eğitilmesini sağlamak,

**e.** Ülkenin bilimsel, kültürel, sosyal ve ekonomik yönlerden ilerlemesini ve gelişmesini ilgilendiren sorunlarını, diğer kuruluşlarla işbirliği yaparak, kamu kuruluşlarına önerilerde bulunmak suretiyle öğretim ve araştırma konusu yapmak, sonuçlarını toplumun yararına sunmak ve kamu kuruluşlarınca istenecek inceleme ve araştırmaları sonuçlandırarak düşüncelerini ve önerilerini bildirmek,

**f.** Akademik ve seferberliği içinde, örgün, yaygın, sürekli ve açık eğitim hizmetini üstlenen kurumlara katkıda bulunacak önlemleri almak,

**g.** Yörelerindeki tarım ve sanayinin gelişmesine ve ihtiyaçlarına uygun meslek elemanlarının yetişmesine ve bilgilerinin gelişmesine katkıda bulunmak, sanayi, tarım ve sağlık hizmetleri ile diğer hizmetlerde modernleşmeyi, üretimde artışı sağlayacak çalışma ve programlar yapmak, uygulamak ve yapılanlara katılmak, bununla ilgili kurumlarla işbirliği yapmak ve çevre sorunlarına çözüm getirici önerilerde bulunmak,

**T.C.  
Dokuz Eylül Üniversitesi  
Tınaztepe Yerleşkesi**



**T.C.  
Dokuz Eylül Üniversitesi  
Sağlık Yerleşkesi**





- h. Eğitim teknolojisini üretmek, geliştirmek, kullanmak, yaygınlaştırmak,
- ı. Yükseköğretimin uygulamalı yapılmasına ait akademik esaslarını geliştirmek, döner sermaye işletmelerini kurmak, verimli çalıştırmak ve bu faaliyetlerin geliştirilmesine ilişkin gerekli düzenlemeleri yapmak olarak 2547 sayılı Yükseköğretim Kanunu'nun 7 nci maddesinde hükme bağlanmıştır.

### C- İDAREYE İLİŞKİN BİLGİLER

20 Temmuz 1982'de, 41 sayılı kararname ile kurulan Dokuz Eylül Üniversitesi; 33 yaşında; 14 Fakülte, 10 Enstitü, 1 Konservatuvar, 4 Yüksekokul, 7 Meslek Yüksekokulu, 1 Hastanesi ile 55 Araştırma Uygulama Merkezi ve İzmir'in dört bir yanına yayılmış yerleşkeleriyle genç ve dinamik bir üniversitedir. Dokuz Eylül Üniversitesi 71.369 öğrencisi, 3.356'sı akademik olmak üzere toplam 6.741 personeli ile Üniversitelerin temel işlevi olan bilimsel bilgi üretmek ve toplum yararını gözeten nitelikli insanlar yetiştirmek görevlerini başarı ile yerine getirmektedir.

#### 1- Fiziksel Yapı:

##### 1.1 Eğitim Alanları Derslikler

2015 yıl sonu itibariyle Üniversitemizde eğitim amacıyla kullanılan alanların dağılımı ve öğrenci kapasiteleri aşağıdaki tabloda verilmiştir. Buna göre; 106.154 m<sup>2</sup> eğitim alanında, eğitim, öğretim, bilimsel çalışma gören öğrencilerimize hizmet veren 41 amfi, 835 derslik, 109 bilgisayar laboratuvarı ve 245 adet tıbbi, teknik ve diğer amaçlı laboratuvar bulunmaktadır.

| Eğitim Alanı    | Kapasitesi | Kapasitesi | Kapasitesi | Kapasitesi | Kapasitesi | Kapasitesi | Toplam       |
|-----------------|------------|------------|------------|------------|------------|------------|--------------|
|                 | 0-50       | 51-75      | 76-100     | 101-150    | 151-250    | 251-Üzeri  |              |
| Amfi            | 12         | 5          | 2          | 7          | 13         | 2          | 41           |
| Sınıf           | 444        | 251        | 105        | 35         |            |            | 835          |
| Bilgisayar Lab. | 91         | 12         | 5          |            | 1          |            | 109          |
| Diğer Lab.      | 212        | 6          | 27         |            |            |            | 245          |
| <b>Toplam</b>   | <b>759</b> | <b>274</b> | <b>139</b> | <b>42</b>  | <b>14</b>  | <b>2</b>   | <b>1.230</b> |

## 1.2 Sosyal Alanlar

### 1.2.1 Kantin ve Kafeteryalar

Üniversitemiz, Sağlık Kültür ve Spor Dairesi Başkanlığı'na bağlı olarak ve kiraya verilmek suretiyle işletilen, Üniversitemizin hemen her yerleşke alanı içinde öğrenci, personel ve misafirlerimize hizmet vermek üzere toplam 24.688 m<sup>2</sup> alanda kurulu 44 adet kantin, 6 adet kafeterya, 3 adet market ile 4 adet restoran-lokal işletmesi bulunmaktadır.

| Sosyal Alan Adı  | Sayısı (Adet) | Alanı (m <sup>2</sup> ) |
|------------------|---------------|-------------------------|
| Kantin           | 44            | 10.653                  |
| Kafeterya        | 6             | 4.879                   |
| Market           | 3             | 191                     |
| Restoran - Lokal | 4             | 8.965                   |

### 1.2.2 Yemekhaneler

Üniversitemiz Sağlık Kültür ve Spor Dairesi Başkanlığı'na bağlı olarak toplam 8 öğrenci yemekhanesi, 6 personel yemekhanesi ve 13 ortak yemekhane ile akademik, idari personel ve öğrencilerimize beslenme hizmeti verilmektedir.

| Sosyal Alan Adı        | Sayısı (Adet) | Alanı (m <sup>2</sup> ) | Kapasitesi (Kişi) |
|------------------------|---------------|-------------------------|-------------------|
| Öğrenci Yemekhaneleri  | 8             | 5.352                   | 5.000             |
| Personel Yemekhaneleri | 6             | 1.220                   | 2.000             |
| Ortak Yemekhane        | 13            | 4.014                   | 2.960             |

### 1.2.3 Misafirhaneler

İzmir'in Konak ilçesine bağlı Küçükyalı semtinde bulunan Otel Dokuz Eylül; 22 deniz, 22 kara tarafında olmak üzere toplam 44 adet oda ve 88 kişilik kapasitesi ile konuklarımıza hizmet sunmaktadır. Ayrıca, Üniversitemize bağlı olarak, 71 kişi kapasiteli Öğrenci Yurdu Konukevi ve 6 kişi kapasiteli Bergama Meslek Yüksek Okulu Konukevi konuklarımıza hizmet vermeyi sürdürmektedir.

| Sosyal Alan Adı        | Oda Sayısı (Adet) | Kapasitesi (Kişi) |
|------------------------|-------------------|-------------------|
| Otel Dokuz Eylül       | 44                | 88                |
| Öğrenci Yurdu Konukevi | 30                | 71                |
| Bergama MYO Konukevi   | 3                 | 6                 |

#### 1.2.4 Öğrenci Yurtları

Dokuz Eylül Üniversitesi Öğrenci Yurdu, karma bir yurt olup, 357 oda ile 760 öğrencimize hizmet verecek kapasiteye ulaşmıştır. Buca Kız Öğrenci Yurdumuz 2 bloktan oluşmaktadır ve 504 öğrenci kapasitelidir. Reha Midilli Öğrenci Yurdumuz, İzmir'in Foça ilçesinde 20 kız 20 erkek olmak üzere toplam 20 oda ve 40 yatak kapasitesi ile öğrencilerimize hizmet sunmaktadır. Bergama Meslek Yüksekokulu Öğrenci Yurdu 33 odası ile 66 öğrenci kapasitesindedir.

| DEÜ Öğrenci Yurdu    | Yatak Sayısı 2       | Yatak Sayısı 4       | Toplam               |
|----------------------|----------------------|----------------------|----------------------|
| Oda Sayısı           | 334                  | 23                   | 357                  |
| Alanı m <sup>2</sup> | 24 m <sup>2</sup>    | 46 m <sup>2</sup>    | -                    |
| Toplam Alan          | 8.022 m <sup>2</sup> | 1.056 m <sup>2</sup> | 9.078 m <sup>2</sup> |

| Buca Kız Öğrenci Yurdu | Yatak Sayısı 2       | Yatak Sayısı 3 - 4     | Toplam               |
|------------------------|----------------------|------------------------|----------------------|
| Oda Sayısı             | 18                   | 117                    | 135                  |
| Alanı m <sup>2</sup>   | 12,8 m <sup>2</sup>  | 12,8 m <sup>2</sup>    | -                    |
| Toplam Alan            | 230,4 m <sup>2</sup> | 1.497,6 m <sup>2</sup> | 1.728 m <sup>2</sup> |

|                        | Reha Midilli Öğrenci Yurdu | Bergama MYO Öğrenci Yurdu |
|------------------------|----------------------------|---------------------------|
| Oda Sayısı (2 Yataklı) | 20                         | 33                        |
| Alanı m <sup>2</sup>   | 15,2 m <sup>2</sup>        | 11 m <sup>2</sup>         |
| Toplam Alan            | 304 m <sup>2</sup>         | 358,6 m <sup>2</sup>      |

### 1.2.5 Lojmanlar

Üniversitemiz Tınaztepe Yerleşkesinde yer alan Araştırma Görevlileri Konukevi ve Bergama'da bulunan 5 adet lojman ile personelimize hizmet vermektedir.

| Lojmanlar                      | Lojman / Oda Sayısı | Lojman Brüt Alanı (m <sup>2</sup> ) |
|--------------------------------|---------------------|-------------------------------------|
| Araştırma Görevlileri Konukevi | 70                  | 1.070                               |
| Bergama Lojmanı                | 5                   | 440                                 |

### 1.2.6 Spor Tesisleri

Üniversitemizde hizmet veren 5 kapalı, 20 açık spor tesisi ile birlikte bir adet Yarı Olimpik Kapalı Yüzme Havuzu ve Sentetik Atletizm Pistli Futbol Sahası bulunmaktadır. Bu tesislerin toplam alanı 46.496 m<sup>2</sup>'dir.

| Spor Tesisleri                         | Adet      | Alan (m <sup>2</sup> ) |
|--|-----------|------------------------|
| Kapalı Spor Tesisleri                  | 5         | 6.720                  |
| Açık Spor Tesisleri                    | 20        | 13.287                 |
| Yarı Olimpik Kapalı Yüzme Havuzu       | 1         | 3.752                  |
| Sentetik Atletizm Pistli Futbol Sahası | 1         | 22.737                 |
| <b>Toplam</b>                          | <b>26</b> | <b>46.496</b>          |

### 1.2.7 Toplantı-Konferans Salonları

Üniversitemiz bünyesinde değişik kapasitelere sahip, 94 adet toplantı, 37 adet konferans ve 4 adet okuma salonu bulunmaktadır.

| Salonlar         | Kapasite (kişi) |           |          |           |          |           | Toplam     |
|------------------|-----------------|-----------|----------|-----------|----------|-----------|------------|
|                  | 0-50            | 51-75     | 76-100   | 101-150   | 151-250  | 251-Üzeri |            |
| Toplantı Salonu  | 78              | 7         | 4        | 3         | 2        |           | 94         |
| Konferans Salonu | 4               | 4         | 4        | 9         | 5        | 11        | 37         |
| Okuma Salonu     | 3               |           |          |           | 1        |           | 4          |
| <b>Toplam</b>    | <b>85</b>       | <b>11</b> | <b>8</b> | <b>12</b> | <b>8</b> | <b>11</b> | <b>135</b> |

### 1.2.8 Sinema Salonları

Üniversitemiz Rektörlüğü DESEM binası içinde hizmet vermekte olan 385 kişilik bir sinema salonu bulunmaktadır. Ayrıca Tınaztepe Yerleşkesindeki özel sektöre kiralanarak hizmet vermekte olan Öğrenci Aktivite Merkezi bünyesinde 46 ve 48 kişilik iki adet cep sineması mevcuttur.

### 1.2.9 Eğitim ve Dinlenme Tesisleri

| Eğitim ve Dinlenme Tesisi | Sayısı (Adet) | Alanı (m <sup>2</sup> ) | Kapasitesi (Kişi) |
|---------------------------|---------------|-------------------------|-------------------|
|                           | 1             | 4.108                   | 144               |

Doğanbey-Payamlı Öğrenci Eğitim ve Dinlenme Tesisleri, İzmir'e 60 km. uzaklıktaki Seferihisar-Ürkmez'de 14 dönüm arazi üzerine 4.108 m<sup>2</sup> kapalı alanı ile akademik ve idari personel ile öğrenci ve misafirlerimize hizmet vermek üzere kurulmuştur.

### 1.2.10 Öğrenci Kulüpleri

2015 yılsonu itibariyle Üniversitemiz bütününde faaliyet gösteren toplam 168 öğrenci kulüp ve topluluğu mevcut olup bu kulüp ve toplulukların kullandığı 1.497 m<sup>2</sup>'lik alan bulunmaktadır.

| Öğrenci Kulüp ve Toplulukları | Sayısı (Adet) | Alanı (m <sup>2</sup> ) |
|-------------------------------|---------------|-------------------------|
|                               | 168           | 1.497                   |



### 1.2.11 Mezun Öğrenciler Derneği

Üniversitemizde aktif olarak faaliyet gösteren 4 adet mezun öğrenci derneği vardır. DEUDER Mezunlar Derneği, tüm Dokuz Eylül mezunlarını kapsayan çatı dernek olarak faaliyet göstermektedir. Ayrıca, İktisadi İdari Bilimler Fakültesi, İşletme Fakültesi ve Mühendislik Fakültesi bünyesi altında 3 adet mezun derneği faaliyetlerini sürdürmektedir.

| Mezun Öğrenci Dernekleri | Sayısı (Adet) | Alanı (m <sup>2</sup> ) |
|--------------------------|---------------|-------------------------|
|                          | 4             | 136                     |

### 1.2.12.Okul Öncesi ve İlköğretim Okulu Alanları

Sağlık Kültür ve Spor Daire Başkanlığına bağlı üç adet kreş ve anaokulu bulunmaktadır. Bunlardan ikisi Buca Eğitim Fakültesi Kampüsü ve Tınaztepe Kampüsü içerisinde yer almaktadır. Bir diğer Kreş ve Anaokulu ise Tıp Fakültesi Kampüsü içerisinde yer almaktadır. Her üç kreş ve anaokulu da Üniversite bünyesinde akademik ve idari personel çocuklarının gündüz bakımını üstlenmektedir. Bu kreş ve ana okullarda, çocukların gelişimini desteklemek amacı ile tiyatro, resim, müzik, dans, bilgisayar gibi faaliyetler gerçekleştirilmektedir.

| Anaokulları | Sayısı (Adet) | Alanı (m <sup>2</sup> ) | Kapasitesi (Kişi) |
|-------------|---------------|-------------------------|-------------------|
|             | 3             | 2.185                   | 150               |

## 1.3 Hizmet Alanları

### 1.3.1 Akademik Personel Hizmet Alanları

Üniversitemizdeki 3.356 akademik personelin hizmetine sunulan 40.641 m<sup>2</sup> alana sahip toplam 2.024 çalışma odası mevcuttur.

| Çalışma Odası | Sayısı (Adet) | Alanı (m <sup>2</sup> ) | Kullanan Sayısı (Kişi) |
|---------------|---------------|-------------------------|------------------------|
|               | 2.024         | 40.641                  | 3.356                  |

### 1.3.2 İdari Personel Hizmet Alanları

2015 yılında idari personelin hizmetine sunulmuş olan toplam 20.320 m<sup>2</sup> alanda toplam 3.385 kişi görev yapmıştır. Bu alanın 84 tanesi servis, 592 tanesi de çalışma odasından oluşmaktadır.

| Hizmet Alanları | Sayısı (Adet) | Alanı (m <sup>2</sup> ) | Kullanan Kişi Sayısı |
|-----------------|---------------|-------------------------|----------------------|
| Servis          | 84            | 3.392                   | 565                  |
| Çalışma Odası   | 592           | 16.928                  | 2.820                |
| <b>Toplam</b>   | <b>676</b>    | <b>20.320</b>           | <b>3.385</b>         |

### 1.4 Ambar Alanları

Üniversitemizde büyük çoğunluğu Uygulama ve Araştırma Hastanesinde olmak üzere toplam 7.083 m<sup>2</sup> alana sahip 55 adet ambar mevcuttur

| Ambarlar | Sayısı (Adet) | Alanı (m <sup>2</sup> ) |
|----------|---------------|-------------------------|
|          | 55            | 7.083                   |

### 1.5 Arşiv Alanları

2015 yılı sonu itibariyle Üniversitemizde toplam 3.813 m<sup>2</sup> alana sahip 60 adet arşiv mevcuttur.

| Arşivler | Sayısı (Adet) | Alanı (m <sup>2</sup> ) |
|----------|---------------|-------------------------|
|          | 60            | 3.813                   |

### 1.6 Atölyeler

Üniversitemizde 5.156 m<sup>2</sup> alana sahip 39 adet atölye hizmet vermektedir. Bunun yanında Torbalı Meslek Yüksekokulu içinde yer alan 2.250 m<sup>2</sup> alana sahip bir mermer fabrikası bulunmaktadır.

| Atölyeler | Sayısı (Adet) | Alanı (m <sup>2</sup> ) |
|-----------|---------------|-------------------------|
| Atölyeler | 39            | 5.156                   |
| Fabrika   | 1             | 2.250                   |

### 1.7 Hastane Alanları

Dokuz Eylül Üniversitesi Uygulama ve Araştırma Hastanesine, 1999 yılında Onkoloji Hastanesi ve 2012 yılında Çocuk Hastanesi kliniklerinin tamamlanmasıyla toplam yatak kapasitesini 1.078'e ulaştırmıştır. Ayrıca Üniversitemiz akademik, idari personel ve öğrencilerinin sağlık hizmetleri Tınaztepe Yerleşkesi'nde hizmet veren Mediko-Sosyal Hizmetler Ünitesi tarafından verilmektedir.

| Hastane Alanları            |  |             |                        |
|-----------------------------|--|-------------|------------------------|
| Birim                       |  | Sayı (Adet) | Alan (m <sup>2</sup> ) |
| 1                           | Acil Servis                                      | 2           | 2.443                  |
| 2                           | Yoğun Bakım                                      | 7           | 5.371                  |
| 3                           | Ameliyathane                                     | 25          | 6.586                  |
| 4                           | Klinik   | 30          | 29.261                 |
| 5                           | Laboratuvar                                      | 17          | 4.929                  |
| 6                           | Eczane   | 1           | 1.137                  |
| 7                           | Radyoloji Alanı                                  | 2           | 2.819                  |
| 8                           | Nükleer Tıp Alanı                                | 1           | 1.319                  |
| 9                           | Sterilizasyon Alanı                              | 1           | 1.120                  |
| 10                          | Mutfak   | 3           | 1.450                  |
| 11                          | Çamaşırhane                                      | 1           | 891                    |
| 12                          | Teknik Servis                                    | 1           | 780                    |
| 13                          | Kan Bankası                                      | 1           | 810                    |
| 14                          | Diyaliz  | 1           | 857                    |
| 15                          | Toplam Poliklinik Alanları (Anabilim Dalı Dahil) | 42          | 23.974                 |
| 16                          | Ayaktan Tedavi Merkezi                           | 1           | 1.008                  |
| 17                          | Bilgi İşlem                                      | 2           | 351                    |
| 18                          | Teknik Alt Yapı(Makine Daireleri)Alanları        |             | 12.833                 |
| Hastane Toplam Kapalı Alanı |  |             | 126.935                |

## 2- Örgüt Yapısı:

20 Temmuz 1982 tarih ve 17760 Sayılı Resmi Gazetede yayımlanarak yürürlüğe giren 41 sayılı Kanun Hükmünde Kararnamenin 18 inci maddesi uyarınca kurulan Dokuz Eylül Üniversitesi 5.731.800 m<sup>2</sup> toplam kampüs alanında bugün 14 farklı yerleşim biriminde,

- 14 Fakülte,
- 10 Enstitü,
- 4 Yüksekokul,
- 7 Meslek Yüksekokulu
- 1 Konservatuar ve
- 56 Araştırma ve Uygulama Merkezleri ile Üniversitemiz 92 akademik birimden oluşmaktadır.

### 2.1 AKADEMİK BİRİMLER:

Üniversitemizin yönetim ve organizasyonu 2547 sayılı Yüksek Öğretim Kanunu hükümlerine göre oluşturulmuştur. Üniversitenin yönetim organları Rektör, Üniversite Senatosu ve Üniversite Yönetim Kuruludur.

Fakülte, Enstitü ve Yüksekokul düzeyinde yönetim organları aşağıdaki gibidir:

Fakülte Organları: Fakültenin ve birimlerinin temsilcisi olan Dekan, akademik organ olarak görev yapan Fakülte Kurulu ve Fakülte Yönetim Kurulundan oluşur.

Enstitü Organları: Enstitü Müdürü, Enstitü Kurulu ve Enstitü Yönetim Kuruludur.

Yüksekokul Organları: Yüksekokul Müdürü, Yüksekokul Kurulu ve Yüksekokul Yönetim Kuruludur.

Fakülte ve yüksekokullar bölüm, anabilim dalı ve bilim dalı olarak yapılıdır.

#### Fakülteler

- Tıp Fakültesi
- Edebiyat Fakültesi
- Fen Fakültesi



- Güzel Sanatlar Fakültesi
- Hukuk Fakültesi.
- İktisadi ve İdari Bilimler Fakültesi
- İlahiyat Fakültesi
- İşletme Fakültesi
- Mimarlık Fakültesi
- Mühendislik Fakültesi
- Buca Eğitim Fakültesi
- Denizcilik Fakültesi
- Hemşirelik Fakültesi
- Reha Midilli Foça Turizm Fakültesi

#### **Enstitüler**

- Atatürk İlkeleri ve İnkılâp Tarihi Enstitüsü
- Din Bilimleri Araştırma Enstitüsü
- Eğitim Bilimleri Enstitüsü
- Deniz Bilimleri ve Teknolojisi Enstitüsü
- Fen Bilimleri Enstitüsü
- Güzel Sanatlar Enstitüsü
- İzmir Uluslararası Biyotıp ve Genom Enstitüsü
- Onkoloji Enstitüsü
- Sağlık Bilimleri Enstitüsü
- Sosyal Bilimler Enstitüsü

#### **Yüksekokullar**

- Devlet Konservatuarı
- Fizik Tedavi ve Rehabilitasyon Yüksekokulu
- Yabancı Diller Yüksekokulu

- Spor Bilimleri ve Teknolojileri Yüksek Okulu
- Seferihisar Fevziye Hepkon Uygulamalı Bilimler Yüksekokulu
- **Meslek Yüksekokulları**
- Adalet Meslek Yüksekokulu
- Bergama Meslek Yüksekokulu
- İzmir Meslek Yüksekokulu
- Torbalı Meslek Yüksekokulu
- Sağlık Hizmetleri Meslek Yüksekokulu
- Seferihisar Fevziye Hepkon Meslek Yüksekokulu
- Efes Meslek Yüksekokulu
- **Araştırma ve Uygulama Merkezleri**
- Avrupa Çalışmaları Uygulama ve Araştırma Merkezi (ATMER)
- Bölgesel Kalkınma ve İşletme Bilimleri Araştırma ve Uygulama Merkezi (BIMER)
- Çevre Araştırma ve Uygulama Merkezi (ÇEVMER)
- Deprem Araştırma ve Uygulama Merkezi (DAUM)
- Dokuz Eylül Üniversitesi Sürekli Eğitim Merkezi (DESEM)
- Beyin Dinamiği Multidisipliner Araştırma ve Uygulama Merkezi
- Sağlık Uygulama ve Araştırma Merkezi (DEÜ Hastanesi )
- Ege Bölgesi Uygulama ve Araştırma Merkezi (EBAMER)
- İstatistik Risk ve Aktüerya Araştırma-Uygulama Merkezi (İRAMER)
- Jeotermal Enerji Araştırma ve Uygulama Merkezi (JENARUM)
- Sığ Jeofizik ve Arkeolojik Prospeksiyon Araştırma ve Uygulama Merkezi (SAMER)
- Stratejik Araştırmalar Merkezi
- Su Kaynakları Yönetimi ve Su Kaynaklı Doğal Afetlerin Kontrolü Araştırma ve Uygulama Merkezi (SUMER)
- Tekstil Hazır Giyim ve Boya Araştırma Uygulama Merkezi (TEKBOYAM)

- Hukuk Araştırmaları Merkezi (DEHAMER)
- Tekne Üretim Teknolojileri Araştırma ve Uygulama Merkezi (TEKNEMER)
- Anlaşmazlık Çözümü Araştırma ve Uygulama Merkezi (AÇMER)
- Fauna ve Flora Araştırma ve Uygulama Merkezi
- Yüzey Teknolojileri ve Hasar Analizi Araştırma ve Uygulama Merkezi (YÜTHAM)
- Dil Eğitimi Araştırma ve Uygulama Merkezi (DEDAM)
- Akademik Acil Tıp ve Afet Eğitim Uygulama ve Araştırma Merkezi,
- Bilişim Teknolojileri Araştırma ve Uygulama Merkezi (DEBTAM)
- Kalite Mükemmellik Uygulama ve Araştırma Merkezi (KALMER)
- Aile Araştırmaları ve Uygulama Merkezi (ALAUM)
- Kafkasya Orta Asya Arkeoloji Araştırmaları Merkezi (KOMER)
- İzmir İli Stratejik Planlama, Yönetim, Araştırma ve Uygulama Merkezi (İZİSYÖM)
- Köy Enstitüleri ve İsmail Hakkı Tonguç Araştırma ve Uygulama Merkezi (KETAM)
- Üniversite Sanayi Uygulama ve Araştırma Merkezi (DESUM)
- İş Sağlığı Araştırma ve Uygulama Merkezi (İSAMER)
- Balkan Araştırmaları Araştırma ve Uygulama Merkezi (DEBAMER)
- Batı Anadolu Seramiği Araştırma ve Uygulama Merkezi (BA-SER)
- Kemik - Kıkırdak Doku Biyoteknolojisi Uygulama ve Araştırma Merkezi (KEKDOB)
- Uzaktan Eğitim Araştırma ve Uygulama Merkezi (DEUZEM)
- Elektronik Malzemeler Üretimi ve Uygulama Merkezi (EMUM)
- Kadın Hakları ve Sorunları Uygulama ve Araştırma Merkezi (DEKAUM)
- İzmir Biyotıp ve Genom Uygulama ve Araştırma Merkezi
- Senfonik Müzik Uygulama ve Araştırma Merkezi (DESOMER)
- Ses Kayıt Stüdyosu, Akustik ve Bilişsel Müzikoloji Uygulama ve Araştırma Merkezi (DABMER)
- Evde Bakım Uygulama ve Araştırma Merkezi

- Kalp Damar Hastalıkları Uygulama ve Araştırma Merkezi
- Biyomedikal Metroloji ve Kalibrasyon Uygulama ve Araştırma Merkezi
- Çocuk Eğitimi Uygulama ve Araştırma Merkezi
- Palyatif Bakım Uygulama ve Araştırma Merkezi
- Rehberlik ve Psikolojik Danışmanlık Uygulama ve Araştırma Merkezi
- Sağlık Hukuku Uygulama ve Araştırma Merkezi
- Ulaştırma Emniyeti ve Kaza İnceleme Uygulama ve Araştırma Merkezi
- Ulusal Klinik Araştırma Altyapı Ağı Uygulama ve Araştırma Merkezi (TUCRIN)
- Uyku Ve Bilinç Durumları Teknolojisi Uygulama ve Araştırma Merkezi
- Girişimcilik, İşletme ve Ekonomi Uygulama ve Araştırma Merkezi
- Arkeometri Uygulama ve Araştırma Merkezi ARKEM
- Ege Bölgesi Kültür Varlıkları Uygulama ve Araştırma Merkezi EKVAM
- Karın Zarı Kanseri Uygulama ve Araştırma Merkezi
- Bireye Özgü Tıp ve Farmakogenomik / Genetik Uygulama ve Araştırma Merkezi
- Mevlana Uygulama ve Araştırma Merkezi
- Enerji Uygulama ve Araştırma Merkezi
- Aile Hekimliği Eğitimi Araştırma ve Uygulama Merkezi

#### **Yerleşkeler**

- Alsancak (Rektörlük)
- Balçova
- Buca Dokuzçeşmeler
- Buca Eğitim Fakültesi
- Tınaztepe
- Hatay
- Narlıdere
- Torbalı



- İnciraltı
- Urla
- Foça
- Seferihisar,
- Bergama
- Selçuk

olmak üzere yaygın bir yapılanmaya sahiptir.

## 2.2 İDARİ BİRİMLER:

Üniversitemizin İdari Teşkilatı, İç Denetim Birimi Başkanlığı, Genel Sekreterlik, Daire Başkanlıkları, Hukuk Müşavirliği ve Müdürlüklerden oluşmaktadır.

### GENEL SEKRETERLİK:

Genel Sekreterlik; Maliye Bakanlığı'na bağlı Bütçe Dairesi Başkanlığı iken 5018 Sayılı Kamu Mali Yönetimi ve Kontrol Kanunu ile 01 Ocak 2006 tarihi itibariyle Üniversite Rektörlüklerine bağlanan "Strateji Geliştirme Dairesi Başkanlığı" ile birlikte 8 Daire Başkanlığı ve Hukuk Müşavirliği'nden oluşmuştur.

124 Sayılı Kanun Hükmünde Kararname ile 2547 Sayılı Yükseköğretim Kanununda belirlenen Yükseköğretim Kurumlarının idari teşkilatının kuruluş, görev, yetki ve sorumluluk alanları esas alınarak, 22.12.1986 tarihinde "Rektörlük Olur'u ile 01 Ocak 1987 tarihinden itibaren uygulanmak üzere yürürlüğe giren "Dokuz Eylül Üniversitesi Rektörlüğü Merkez Teşkilatı Görev ve Çalışma Yönergesi" düzenlenmiştir.

Bu Yönergeye göre; Dokuz Eylül Üniversitesi'nin idari teşkilatının başı olan ve bu teşkilatla yürütülen iş ve işlemlerin etkin, verimli ve süratli bir şekilde sonuçlandırılmasını sağlamakla görevli olan Genel Sekreter; Rektöre karşı sorumludur.

Üniversite idari teşkilatında görevlendirilecek personel hakkında Rektöre öneride bulunmak, disiplin amirliği, kendisine doğrudan bağlı organlara talimat vermek, talimat verdiği personelin izinlerini karara bağlamak, kendisine bağlı birimlerde hazırlanan belgeleri paraflamak ve imzalamak Genel Sekreterin yetkileri içinde bulunmaktadır.

**Genel Sekreterin ana görev ve sorumlulukları ise şunlardır:**

- Birim görev ve sorumluluklarında yeri olan işlerin ilgili mevzuata göre yapılmasını sağlamak,
- İşbirliği içinde bulunulması gereken tüm kişi, birim ve kuruluşlarla koordinasyonu sağlamak,
- Üniversite idari teşkilatında bulunan birimlerin verimli, düzenli ve uyumlu bir şekilde çalışmasını gerçekleştirmek,
- Üniversite Senatosu ile Üniversite Yönetim Kurulunda oy kullanmaksızın raportörlük yapmak,
- Görevlendirilecek personel hakkında Rektöre öneride bulunmak,
- Basın ve halkla ilişkileri yürütmek, protokol, ziyaret ve tören işlerini düzenlemek,
- Rektörlüğün yazışmalarını gerçekleştirmek,
- Kalite sisteminin uygulanmasını ve devam ettirilmesini sağlamak ve
- Rektör tarafından verilecek diğer görevleri yerine getirmektir.

Üniversitenin idari teşkilatının etkin ve verimli çalışmasında birimin görev ve sorumluluklarında yer alan işlerin yapılmasında Genel Sekretere yardımcı olmak ve Genel Sekreterin verdiği görevleri yerine getirmek ise Genel Sekreter Yardımcısının yetki ve sorumlulukları arasında bulunmaktadır.

**Genel Sekreterliğe Bağlı Daire Başkanlıkları:**

- Bilgi İşlem Daire Başkanlığı
- Hukuk Müşavirliği
- İdari ve Mali İşler Daire Başkanlığı
- Kütüphane ve Dokümantasyon Daire Başkanlığı
- Öğrenci İşleri Daire Başkanlığı
- Personel Daire Başkanlığı
- Sağlık Kültür ve Spor Daire Başkanlığı
- Strateji Geliştirme Daire Başkanlığı
- Yapı İşleri Teknik Daire Başkanlığı



**Genel Sekreterliğe Bağlı Birimler:**

- Genel Sekreterlik Şube Müdürlüğü
- Genel Evrak Şube Müdürlüğü
- Destek Hizmetleri Şube Müdürlüğü
- Arşiv Hizmetleri Şube Müdürlüğü
- Döner Sermaye İşletmesi Müdürlüğü
- Bilimsel Araştırma Projeleri Koordinasyon Birimi
- Öğretim Üyesi Yetiştirme Programı Koordinasyon Birimi
- Özel Güvenlik Teşkilatı
- Proje Yönetim ve Destek Birimi
- Mevzuat Destek Birimi
- Kalite Birimi
- Matbaa Birimi
- Akıllı Kart Birimi
- Engelli Öğrenci Birimi





### 3-Bilgi ve Teknolojik Kaynaklar

#### Bilgi Kaynakları:

- 657 sayılı Devlet Memurları Kanunu
- 2547 sayılı Yükseköğretim Kanunu
- 4734 sayılı Kamu İhale Kanunu
- 5018 sayılı Kamu Mali Yönetimi ve Kontrol Kanunu
- 6245 sayılı Harcırah Kanunu
- 832 sayılı Sayıştay Kanunu
- 2914 sayılı Yüksek Öğretim Personel Kanunu
- 4735 sayılı Kamu İhale Sözleşmeleri Kanunu
- 5434 sayılı Emekli Sandığı Kanunu
- 5436 sayılı Kamu Malî Yönetimi ve Kontrol Kanunu İle Bazı Kanun ve Kanun Hükmünde Kararnamelerde Değişiklik Yapılması Hakkında Kanun
- 193 sayılı Gelir Vergisi Kanunu
- 486 sayılı Damga Vergisi Kanunu
- 492 sayılı Harçlar Kanunu
- 6183 sayılı Amme Alacaklarının Tahsili Usulü Hakkında Kanun
- 6098 sayılı Borçlar Kanunu
- 4857 sayılı İş Kanunu
- 2942 sayılı Kamulaştırma Kanunu
- 7201 sayılı Tebligat Kanunu
- 5188 sayılı Özel Güvenlik Hizmetlerine Dair Kanun
- 6583 Sayılı 2015 Mali Yılı Merkezi Yönetim Bütçe Kanunu
- 78, 124, 190, 375 ve 631 sayılı Kanun Hükmünde Kararnameler

Bu Kanunlara dayalı yayımlanan ikincil mevzuattan oluşmaktadır.

Ayrıca Üniversitemizin yayınlamış olduğu;

- DEÜ Önlisans ve Lisans Öğretim ve Sınav Çerçeve Yönetmeliği
- DEÜ Lisansüstü Eğitim ve Öğretim Yönetmeliği
- DEÜ Yaz Öğretimi Yönetmeliği
- Yüksek Öğretim Kurumları Arasında Önlisans ve Lisans Düzeyinde Yatay Geçiş Esaslarına İlişkin Yönetmelik başta olmak üzere, çok sayıda Yönetmelik bulunmaktadır.



## **Teknolojik Kaynaklar:**

### **3.1 – Denizcilik Faaliyetleri**

#### **1. Denizcilik Eğitimi**

Üniversitemiz, Ülkemizin denizcilik eğitimi ve araştırmaları konularında önder kurumlarından birisidir. Dokuz Eylül Üniversitesi Denizcilik Fakültesi, Türkiye'nin denizcilik ilgi ve çıkarları doğrultusunda, toplam kalite, emniyet, güvenlik ve çevre yönetimi felsefesi ile lojistik, ulaştırma, mühendislik ve işletme yönetimi alanlarında lisans ve lisansüstü eğitim - öğretim hizmetleri verir ve deniz ticaret filosuna zabit yetiştirir. Denizcilik eğitimimizin temel amacı Türkiye'nin deniz ilgi ve çıkarlarını değerlendirmek ve bu yaklaşım kapsamında ulusal ve uluslararası denizcilik kuruluşlarının gemi personeli, işletme, yönetim ve teknik alanlarda görev alacak elemanların eğitim ve öğrenimlerini sağlamaktır. Bu anlamda denizcilik sektörüne Uluslararası Standartlarda yetişmiş Denizciler kazandırarak, Türk Denizciliğinin rekabet gücünü artırmak ve böylece Türkiye'nin Denizcilik çıkarlarına hizmet etmektir.

Deniz Ulaştırma İşletme Mühendisliği, Denizcilik İşletmeleri Yönetimi Bölümü, Gemi Makineleri İşletme Mühendisliği Bölümü öğrencilerinin eğitimi için iki adet Köprüüstü Simülatörü, Elektronik Seyir Laboratuvarı, Sıvı Yük Elleçleme Simülatörü, Prof. Dr. Ö. Baybars TEK Çok Amaçlı Simülasyon Laboratuvarı, Haberleşme Simülatörü, Denizde Canlı Kalma ve Gemicilik Laboratuvarları, Deniz Eğitimi Merkezi mevcuttur. Merkez, Urla Yerleşkesi'nde faaliyet göstermektedir. Merkezde ayrıca STCW eğitimleri ve Yat Kaptanlığı kursları da verilmektedir.

Ulaştırma Denizcilik ve Haberleşme Bakanlığı deniz taşımacılığında, lojistik zincirinin en önemli parçalarından biri olan limanlar, genellikle kent merkezlerinde veya yakınında hizmet vermekte olup, limanların çevre ile daha uyumlu tesisler olmalarına yönelik olarak; azami ölçüde enerji tasarrufunun sağlanması ve liman operasyonlarında enerji verimliliğinin en yüksek seviyede tutulması ile anılan tesislerin çevre hassasiyetlerinin üst seviyelere çıkartılarak daha yeşil limanların ülkeye kazandırılmasının gerekliliği düşünülerek "Yeşil Liman" projesi başlatılmıştır. Fakültemizde bu proje çalışmalarını destekleyen bir yükseköğretim kurumu olarak odalar ve sektör temsilcilerine yönelik 2 yılda bir sorun ve çözüm önerilerinin de yer aldığı "Ulusal Liman Kongresi" düzenlenmektedir.



Denizcilik Fakültesi, özel sektöre, meteorolojik, oşinoğrafik ve topoğrafik koşulların, su üstü seyrine etki oluşturan objelerin, tesise komşu olan diğer kıyı yapılarının ve deniz trafiğinin modellendiği sanal bir manevra alanında, tesise ve komşu tesislere yanaşıp/ayrılması öngörülen gerçek gemilerin tip ve tonajına uygun matematik gemi modellerine, köprüüstü simülatörü ortamında manevra yaptırılması neticesinde elde edilen analitik verilere dayalı olarak, gemiler ile kıyı yapısı arasındaki etkileşimden kaynaklanan manevra risklerini tanımlamak üzere proje bazlı Gemi Manevraları Risk Değerlendirme Modelleme Raporları düzenlemektedir.

Türkiye, Uluslararası Denizcilik Örgütü (IMO) tarafından yayınlanan ve üye ülkelerin gemi adamlarının eğitimi ve belgelendirmesi ile ilgili “Gemi adamlarının Eğitim, Belgelendirme ve Vardiya Standartları Hakkında Uluslararası Sözleşme (STCW 78)” gereklerini tam olarak yerine getirdiğini gösteren “beyaz liste”de yer almaktadır. Bu sayede Denizcilik Fakültesi, ülkemiz gemi adamlarının eğitim ve kurs faaliyetleri ile bu belgelendirilmeye ciddi katkılar sağlamaktadır.

Bu gelişmeler ışığında denizcilik, sadece bir taşımacılık türü olmaktan çıkmış, dünya ticaret hacmindeki artış ve hızla gelişen teknolojilere paralel olarak yük ve yolcu taşımacılığı başta olmak üzere, liman hizmetleri, deniz turizmi ve yatçılık, canlı ve cansız doğal kaynakların yönetimini kapsayan daha geniş bir endüstri, ticaret ve hizmet dalına dönüşmüştür. Ülkemiz açısından da stratejik sektörlerin başında gelen denizcilik sektörüne yönelik Üniversitemizin “denizci üniversite” olmasından dolayı misyonu; toplumun yaşam kalitesinin yükseltilmesine ve ülke kalkınmasına katkı sağlamak üzere; Denizcilik ve İşletme Fakülteleri işbirliği ile deniz turizmi alanında, sektör temsilcilerine yönelik 2 yılda bir sorun ve çözüm önerilerinin de yer aldığı “Deniz Turizmi Sempozyumu” düzenlenmektedir.

## **2. Denizcilik Araştırmaları ve Dokuz Eylül Araştırma Gemileri**

Dokuz Eylül Üniversitesi Deniz Bilimleri ve Teknolojisi Enstitüsü (DBTE), kurulduğu 1975 yılından bu yana ülkemizin öncü ve halen en faal deniz araştırmaları kurumudur. Bu kurumun temel amacı, başta ülkemizin deniz hak ve çıkarlarını gözeterek, ülke denizlerinde ve giderek uluslararası sularda veri toplayarak, bu veriler yardımıyla bilimsel bilgi, ekonomik değer ve politik strateji üretilmesine kaynak oluşturmaktır. Enstitünün bilimsel ilgi alanı, temelde denizlerdeki canlı ve cansız deniz kaynaklarının sürdürülebilir kullanımı, denizel

enerji kaynakları, ulaşım, çevre ve iklimsel değişimler, deniz araştırmalarına dönük teknolojik ürün geliştirmedir.

DBTE, ayrıca aşağıdaki başlıklarla sürekli güncellenen lisansüstü programlarla da deniz araştırmaları alanında ihtiyaç duyulan nitelikli insan kaynağını büyütme amacına da hizmet etmektedir:

- Canlı Deniz Kaynakları (Deniz Hidrobiyolojisi)
- Deniz Jeolojisi ve Jeofiziği
- Deniz Kimyası
- Deniz Fiziği
- Gemi İnşaatı
- Kıyı Mühendisliği
- Sualtı Arkeolojisi

DBTE, konusuyla ilgili, ulusal (TÜBİTAK, Bakanlıklar, üniversitenin öz kaynakları, vb.) ve uluslararası (Avrupa Birliği, Birleşmiş Milletler, Dünya Bankası, vb.) kaynaklardan desteklenen birçok araştırma projesini eş zamanlı olarak sürdürmekte olup bu anlamda da gerek üniversitemizin, gerekse ülkemizin övünç kaynağı kurumlarındadır.

Önemli, vazgeçilmez deniz araştırmalarına cevap verebilmek adına kurum yönetimimiz, altyapısını iyileştirme, geliştirme savaşını günlük hayatının bir parçası haline getirmiştir. Günümüzde, başta yaklaşık 40 yaşındaki efsanevi araştırma gemimiz Koca Piri Reis olmak üzere, Dokuz Eylül – 1, Dokuz Eylül – 3 ve Dokuz Eylül – 4 araştırma gemilerimizle, filomuz 4 gemi büyüklüğüne ulaşmıştır.

Enstitü, 2015 yılı içinde aşağıdada listelenen çalışmalarını gerçekleştirmiş ve sadece Koca Piri Reis araştırma gemimiz 257 gün sefer yapmıştır.

**Deniz Bilimleri ve Teknolojisi Enstitümüzce gerçekleştirilen deniz arařtırmaları**

| Çalıřma Adı   | Çalıřma Bölgesi  | İřveren Kurum  |
|---|--|--|
| Çevresel Açıdan Sürdürülebilir Çevre Dostu Balık Çiftlikleri Sisteminin Oluřturulması   | Ege Denizi, Çeřme, Ildır ve Güllük Körfezleri          | T.C. Çevre ve Şehircilik Bakanlığı                                     |
| İzmir İç Körfez Sularının Halk Saęlığı Açısından Deęerlendirilmesinde Su Kalitesinin Rehabilitasyonu ve Uygulanabilecek Biyokimyasal Stratejilerin Belirlenmesi | İzmir Körfezi  | Ege Üniversitesi   |
| Su Sediment ve Organizmadaki Organik Madde ve Kirlenici Düzeylerinin Belirlenmesi   | Edremit Körfezi  | TÜBİTAK  |
| Gerçek Zamanlı Akıntı ve Sediment Tařınımı Modelleme Programı İzleme  | İzmir Körfezi  | İzmir Büyükşehir Belediyesi Su ve Kanalizasyon İdaresi Genel Müdürlüęü |
| Büyük Kanal Projesinin Denizel Ortamında Fiziksel, Kimyasal, Biyolojik, Mikrobiyolojik Etki ve Sonuçlarının İzlenmesi   | İzmir Körfezi  | İzmir Büyükşehir Belediyesi Su ve Kanalizasyon İdaresi Genel Müdürlüęü |
| Star Rafinerisi İçin Denizel Biyolojik Çeřitlilik İzleme ve Sediman Kalite Analizi  | Aliaęa Körfezi   | Star Rafinerisi  |
| Batı Karadeniz’de Pilot alanda Gazhidrat Potansiyeli Etüt ve Arařtırma Proje Seferi I. Etabı  | Batı Karadeniz Kefken, Akçakoca Ereęli Açıkları        | Türkiye Petrolleri Anonim Ortaklıęı                                    |
| Orta Karadeniz’de Gazhidrat Potansiyeli Etüt ve Arařtırma Proje Seferi  | Orta Karadeniz Sinop, Bafra, Samsun, Çarřamba Açıkları | Türkiye Petrolleri Anonim Ortaklıęı                                    |

**3.2 – AR-GE ve İnovatif Faaliyetler****A. DEPART; Dokuz Eylül Teknoloji Geliřtirme Bölgesi****1. DEPART Teknopark Fiziksel Yapısı**

2013 Ocak ayında kurulan Dokuz Eylül Üniversitesi Teknoloji Geliřtirme Bölgesi 2 ayrı alandan oluřmaktadır. Üniversitemiz, Tınaztepe Yerleřkesinde bulunan DEPART Tınaztepe Teknoparkına (Resmi adıyla Dokuz Eylül Teknoloji Geliřtirme Bölgesi TGB-1 alanı) 17.413 m2, İnciraltı Saęlık Yerleřkesinde bulunan DEPART Saęlık Teknoparkına





(Dokuz Eylül Teknoloji Geliştirme Bölgesi TGB-2 alanı) 10.487 m2 olmak üzere toplam 27.900 m2 alanı DEPART Dokuz Eylül Teknoloji Geliştirme Bölgesi Anonim Şirketinin kullanımına tahsis etmiştir.

DEPART Anonim Şirketinin 2015 yılı bordrosunda 33 personel çalışmıştır. Bu personelden 10 kişinin ücreti TÜBİTAK 1513 Projesinden, 12 kişinin ücreti "TPAO" Milli Gaz Hidrat projesinden, birinin ücreti 1601 Girişimcilik Projesinden karşılanmıştır. Ayrıca üniversiteden PRODEP ekibi ile birlikte toplam 12 üniversite personeli DETTO bünyesine görev almıştır.

**Teknopark Hizmet Yapıları:** 2013 yılı Mayıs ayında Sağlık Yerleşkesindeki TGB-2 teknopark alanına yerleştirilen 10 adet konteyner (NAR Grup) ile resmen faaliyete geçen DEPART, 2014 yılı Şubat ayından itibaren Tınaztepe Yerleşkesinde TGB-1 alanında ALFA Binası (2.500 m2) ve İnciraltı Yerleşkesinde TGB-2 alanında ZEYTİN Binasını (3.000 m2) hizmete sunmuştur. 2015 yılında %98 doluluk oranı ile faaliyetlerini sürdüren DEPART Eylül ayında TGB-1 alanında 2014 yılı Temmuz ayında yapımına başlanan 10.000 m2 kapalı alanı olan BETA Binasını kullanıma açmıştır.

Tınaztepe'deki ALFA Binasında farklı büyüklüklerde toplam 9 ofis alanı, bodrum katında 1 kuluçka merkezi ve 1 kafeterya bulunmaktadır. İnciraltı'ndaki ZEYTİN Binasında toplam 42 ofis alanı, 2 toplantı salonu, 1 kuluçka merkezi, binanın yanında 1 kafeterya, konteynerlerden oluşan NAR Grupta 10 bağımsız birim, BETA Binasında farklı büyüklüklerde 24 ofis, 15 kuluçka ofisi, 3 toplantı salonu, 1 seminer salonu, 6 hizmet odası, 1 çatı kafeterya bulunmaktadır.

## 2. DEPART Teknopark Projeler, Firmalar, Ofis Kiralama Hizmetleri

TGB1 Bölgesindeki Alfa Binasında 1 idari ofis, 9 arge ve yazılım firması, 7 kuluçka firması, TGB2 Bölgesindeki Zeytin Binasında 3 idari ofis, 1 Proje ofisi, 1 TTO ofisi, 33 Ar-Ge ve yazılım firması, NAR Grupta 22 kuluçka ve teknopark, Beta Binasında 1 idari ofis, 1 TTO ofisi, 22 Ar-Ge ve yazılım firması, 8 kuluçka firması faaliyet göstermektedir. Bu firmalara ait 256 Ar-Ge ve yazılım projesi yürütülmektedir. Teknopark şirketlerinde yaklaşık 650 nitelikli personel çalışmaktadır.

|                      | DEPARK Girişimci Firmalar | DEPARK Start up Firmaları | DEPARK Şirketler TOPLAMI |
|----------------------|---------------------------|---------------------------|--------------------------|
| <b>ALFA Binası</b>   | 11                        | 7                         | <b>18</b>                |
| <b>ZEYTİN Binası</b> | 18                        | 16                        | <b>34</b>                |
| <b>BETA Binası</b>   | 21                        | 7                         | <b>28</b>                |
| <b>NAR Grup</b>      | 7                         | 14                        | <b>21</b>                |
| <b>TOPLAM</b>        | <b>57</b>                 | <b>44</b>                 | <b>101</b>               |

|                                      | 2013 | 2014 | 2015 | Toplam     |
|--------------------------------------|------|------|------|------------|
| Başvuran Toplam Proje Sayısı         | 55   | 92   | 142  | <b>289</b> |
| Başvuran Şirket Sayısı               | 42   | 40   | 26   | <b>108</b> |
| Mevcut Şirket Ek Proje Başvurusu     | 0    | 26   | 81   | <b>107</b> |
| Kuluçka Başvurusu                    | 1    | 3    | 20   | <b>24</b>  |
| Akademisyen Kuluçka Başvurusu        | 8    | 21   | 14   | <b>43</b>  |
| Akademisyen Ortaklı Şirket Başvurusu | 4    | 2    | 1    | <b>7</b>   |
| Proje Okunma Sayısı                  | 159  | 127  | 41   | <b>327</b> |
| Okuyan Hakem Sayısı                  | 13   | 24   | 25   | <b>62</b>  |
| Değerlendirme Komisyonu Sayısı       | 0    | 0    | 10   | <b>10</b>  |
| Komisyonlarda Yer alan Hakem Sayısı  | 0    | 0    | 22   | <b>22</b>  |

2015 yılında ALFA, ZEYTİN ve BETA Binalarındaki ofislerin kirası 35 TL/m<sup>2</sup> + KDV, Nar grup ofislerinin kirası 25 TL/m<sup>2</sup> + KDV, tüm ofisler için işletme gideri 12 TL/m<sup>2</sup> + KDV olarak belirlenmiştir. Bu kiralar akademik girişimcilere %20 indirimli uygulanmıştır.

### 3. DETTO - Teknoloji Transfer Ofisi

DEPARK tarafından TÜBİTAK 1513 TTO Desteği çağrısına sunulan projenin kabul edilmesi sonucu, toplam 10 yıl boyunca her yıl bu projeye verilecek TÜBİTAK hibe desteğinin alınmasına hak kazanılmıştır. Yıllık 1 Milyon TL ile sınırlı bu hibeden 2014 yılında 867.376 TL, 2015 yılında 1.000.000 TL alan DEPARK A. Ş. hibe miktarının %25'ine denk gelen; 2014 yılı için 216.844 TL, 2015 yılı için 250.000 TL kadar katkı sağlamıştır.

Dokuz Eylül Teknoloji Transfer Ofisi – DETTO organizasyonu 2014 yılı başından bu yana yurt içinde ve yurtdışında konuyla ilgili platformlarda çeşitli tanıtım etkinlikleri

düzenlemiş, proje desteği vermiş, yapılan KOBİ ziyaretleri sonucu 2014 yılında 15 adet, 2016 yılında 17 TÜBİTAK TEYDEB desteği alacak projenin sözleşmesini yapmış, bu projelerin ilk altısında TÜBİTAK TEYDEP desteğine hak kazanmış, bu projelere Üniversite akademisyenlerine danışmanlık hizmeti tesis etmiştir. DETTO faaliyetleri gereği Proje Danışmanlığı, İdari Mentorluk, Fikri Sınai Mülkiyet Hakları Avukatlığı konularında 3 akademisyenimize danışmanlık ve profesyonel hizmet desteği sağlamıştır.

**Marka Başvuruları:** TPE'ye yapılacak marka başvuruları için formların hazırlanması, dosya takibi, işlem süreçlerinin izlenmesi ve “marka” sürecine ait her işlemler DETTO birimi tarafından yürütülmektedir. Toplam 11 adet marka başvurusu yapılmıştır.

**Patent - Faydalı Model Başvuruları:** Gerek TPE gerekse uluslararası mercilere yapılacak patent başvuruları için çözüm ortağı olarak Yalçın Patent ve Destek Patent ile çalışmaktadır. Patent ön taramasının yapılması, dosya takibi, işlem süreçlerinin izlenmesi çözüm ortağı ile birlikte yürütülmektedir. DEÜ Rektörlüğü adına başvuru Patent-Faydalı Model Başvuruları toplamı 10 adettir.

#### 4. Diğer Projeler ve Faaliyet Konularıyla İlgili Etkinlikler

- **Bioİzmir:** Uluslararası Sağlık Teknolojilerinin geliştirmesine ve kolaylaştırılmasına yönelik yürütülen bir projedir. Projenin amacı, “laboratuvardan yatak kenarına” (from the laboratory bench to the patient’s bedside) diye adlandırılan zincirde yer alan önemli unsurları İzmir’de bir araya getirerek, “tek durak” kavramı ile yaşama geçirilmesini sağlamaktır. Sağlık alanında fikirden ürüne ve pazara kadar ilerleyen tüm aşamalarda hem sanayiye hem de akademisyene kolaylaştırıcı, hızlandırıcı, geliştirici, eş uyumluluk sağlayıcı, bir araya getiriçi etki yapmaktır.
- **TÜBİTAK 1601 Girişimcilik Sertifika Programı:** DEÜ öğrenci ve akademisyen girişimcilerimizin, yeni iş fikirlerini hayata geçirmeleri için destek veren bir programdır.
- **Girişimcilik Yaz Kampı:** Sertifika programlarına ilişkin tecrübelerin paylaşılmasına ve yeni işbirliklerinin oluşturulmasına yönelik programdır.
- **DOKUZGEN Şehrim Kampüsüm:** Dokuz Eylül Üniversitesi, yaklaşık 80.000 kişilik ilçe benzeri nüfusuyla; “Şehir-Kampüs ve Kampüs-Şehir” arasındaki sınırları “Bilişim Toplumu” araçlarını kullanarak kaldırmayı hedefleyen toplumsal iletişim projesidir.
- **Yaşayan Laboratuvar Olarak Kent (İzmir Üniversitesi – İZKA):** İzmir Kalkınma Ajansı’nın desteği ile İzmir Üniversitesi tarafından hayata geçirilen “Yaşayan

Laboratuvar Olarak Kent” projesi ile İzmir için katılımcılık esaslı akıllı yerel yönetim ve akıllı kent uygulamalarının geliştirilmesi, üretilmesi ve yaygınlaştırılması çalışmaları yapılmıştır.

- **TPAO Projesi:** Türkiye Petrolleri Anonim Ortaklığı (TPAO) ile DEPARK A.Ş. arasında Aralık 2014 tarihinde imzalanan, DEPARK A.Ş. yükleniciliğinde, DEÜ Deniz Bilimleri ve Teknolojisi Enstitüsü Proje Ekibi yürütücülüğünde gerçekleştirilen “Batı Karadeniz’de Pilot Alanda Gazhidrat Potansiyeli Etüt ve Araştırma Projesi”nin konusu; petrol ve gaz arama faaliyetleri kapsamında, Batı Karadeniz’de, TPAO’nun uhdesinde bulunan ve TPAO tarafından belirlenecek olan pilot bir bölgede doğal gaz hidrat kaynakları varlığının ve kökeninin belirlenmesi, yerel dağılımlarının haritalanması, yaklaşık rezervlerinin tespiti ve olası üretim potansiyellerinin bütünlük ve kapsamlı olarak araştırılması projesidir.

### **B-İzmir Uluslararası Biyotıp ve Genom Enstitüsü & Biyotıp ve Genom Uygulama ve Araştırma Merkezi**

Dokuz Eylül Üniversitesi (DEÜ) İzmir Biyotıp ve Genom Enstitüsü (iBG-izmir), ilk olarak “Uluslararası Biyotıp ve Genom Merkezi Projesi” adı ile DEÜ Sağlık Kampüsü, Tıp Fakültesi ve Üniversite Hastanesi ve Sağlık Teknoloji Parkı (DEPARK) yenilikçi ortaklığının sonucu olarak “Biyo-İzmir” Bilim ve Teknoloji Parkı bünyesinde kurulmuştur.

Proje, 2003 yılında yenilikçi bir Translasyonel Araştırma Merkezi olarak tasarlanmıştır. Proje, ilk olarak DEÜ Tıp Fakültesi döner sermayesi ile desteklenmiş, daha sonra translasyonel araştırma merkezi kavramı, T.C. Kalkınma Bakanlığı’na sunulmuş ve bakanlık tarafından Sağlık Kampüsü’nde ulusal düzeyde bir biyomedikal araştırma merkezi kurulması amacıyla yaklaşık 58 milyon ABD Doları tutarındaki fon ile desteklenmiştir.

Tıbbi buluşlar ve araştırma-geliştirme faaliyetleri ile toplum sağlığına, ekonomik refah ve insanın faydasına hizmet etme amacını yüklenen bir mükemmeliyet merkezine dönüşmeyi amaçlayan enstitü, ilk olarak Eylül 2014’te “DEÜ İzmir Biyotıp ve Genom Uygulama ve Araştırma Merkezi” olarak onaylanmış ve Resmi Gazete’de yer almıştır. Enstitü, Yükseköğretim Kanununa göre eğitim, uygulama ve araştırma yapan bir kurumdur. İzmir Biyotıp ve Genom Uygulama ve Araştırma Merkezi (iBG-İzmir), 08.12.2015 tarih ve 450/11 sayılı Üniversite Senatosu kararı ile İzmir Uluslararası Biyotıp ve Genom Enstitüsü’ne bağlanmıştır. İzmir Uluslararası Biyotıp ve Genom Enstitüsü ise, 09 Mart 2015 tarih 29290







sayılı resmi gazete kararı ile 2015/7321 karar sayısı ile kurulmuştur. Genom Bilimleri ve Moleküler Biyoteknoloji ile Biyotıp ve Sağlık Teknolojileri Anabilim Dalları; Yükseköğretim Kurulu Başkanlığı'nın 07 Mayıs 2015 tarih 24759 sayılı yazıları ile onaylanmıştır. iBG İzmir'in temel amaçları, araştırma-geliştirme, eğitim, hizmet ve inovasyondur.

iBG-izmir; Sorumlu Araştırmacı laboratuvarları ve ofisler, hücre kültürü laboratuvarları, ortak kullanım alanları, konferans salonu, seminer salonları, toplantı ve dinlenme odalarından oluşan yaklaşık 22.250 m2 kapalı alana sahiptir. Bu merkezi olanaklardan en büyüğü toplam 3.500 m2 alana sahip olan (20.000 hayvan kapasiteli) Vivaryum tesisidir. Diğer merkezi hizmet tesisleri ise 3.100 m2 alana yayılmıştır.

iBG-İzmir, moleküler biyoloji, genetik, tıp, eczacılık, biyo-mühendislik ve bilgisayar mühendisliği gibi pek çok bilim alanını çatısı altında barındıran kapsamlı bir araştırma-geliştirme merkezidir. Temel araştırmaların yanısıra iBG-İzmir'in amaçları arasında, lisanüstü eğitim vermek, uzmanlık konuları paralelinde hizmetler sunmak ve özel sektör işbirliği ile inovasyonda öncü olmaktır. Türk ekonomisinin özellikle sağlık alanında önemli lokomotiflerinden biri olan İzmir'de kurulmuştur ve bu kapsamdaki ilk araştırma kuruluşudur.

İBG-İzmir, aşağıdaki araştırma konularına odaklanmaktadır:

- Bilimsel keşiflerin hız kazanmasına etkili katkılar sağlayarak insanlığın refah düzeyini artırmak,
- Biyofarmosötik ve aşı geliştirmede yeni yaklaşımlar oluşturmak için küresel kalkınmanın genel sağlık ve bilim ile alakalı sorunlarının çözümüne katkıda bulunmak,
- Ulusal ve küresel düzeyde, paydaşları ile birlikte yenilikçi ortaklıklar kurarak, müşterek araştırma faaliyetleri yürütmek,
- Kanser, obezite, bulaşıcı, nörolojik ve dejeneratif hastalıklar gibi küresel sağlık sorunlarının önlenmesi, teşhisi ve tedavisine yönelik yenilikçi teknolojiler, araçlar ve hizmetler geliştirmek.

iBG-İzmir, bir taraftan sağlık personeli, öğrenciler ve dünya çapında ziyaretçilerimize biyotıp alanında nitelikli eğitimler verirken, diğer taraftan ise; seçkin, yetenekli ve genç bilim insanlarına temel bilimsel araştırmalarını inovasyona dönüştürerek, terapötik hücreler, uygun maliyetli biyobenzerler ve aşılardan üretmek suretiyle yerel ve bölgesel nüfusun refahına katkı sağlamaları konusunda özgün fırsatlar yaratmayı, bilimsel keşiflerin hız kazanmasına etkili katkılar sağlayarak insanlığın refah düzeyini artırmayı, Biyofarmosötik ve aşı

geliştirmede yeni yaklaşımlar oluşturmak suretiyle, küresel kalkınmanın genel sağlık ve bilim ile alakalı sorunlarının çözümüne katkıda bulunmayı, Ulusal ve küresel düzeyde, paydaşları ile birlikte yenilikçi ortaklıklar kurarak, müşterek araştırma faaliyetleri yürütmek, Kanser, obezite, bulaşıcı, nörolojik ve dejeneratif hastalıklar gibi küresel sağlık sorunlarının önlenmesi, teşhisi ve tedavisine yönelik yenilikçi teknolojiler, araçlar ve hizmetler geliştirmeyi amaçlamaktadır.

### 3.3 – Bilgi İşlem Altyapısı ve Yazılımlar

Bilgi İşlem Daire Başkanlığı (BİDB); eğitim, öğretim birimlerine, araştırmacılara, öğrencilere, personele ve yönetim birimlerine Üniversitemizin kuruluşunda beri bilişim desteği sunmaktadır. Güvenli, hızlı bir bilişim için altyapı hazırlamak, her türlü donanım, yazılım, sistem, teknik destek, proje ve denetleme işlerinde mevzuata uygun ve yeni teknolojik gelişmelerin takip edilip uygulandığı hizmeti vermek, ayrıca devam eden otomasyon projelerinin bitirilmesi için gerekli desteği sürdürmek, yapısını nitelik ve nicelik olarak geliştirmek Dairenin temel amaçlarını oluşturmaktadır. BİDB, Rektörlük idari birimlerinin yer aldığı binanın birinci katında 800 m2 alan ve 20 odadan oluşan bir alanda hizmet vermektedir. Ayrıca Rektörlük binası dışında Üniversitemize ait birimlerde “Tınaztepe, Eğitim, Dokuz Çeşmeler, Sağlık ve GSF kampüslerimizde” bilgi işlem teknik servislerimiz bulunmaktadır.

Daire Başkanlığımızda idari, teknik ve akademik olmak üzere toplam 63 personel bulunmakta olup, hizmetlerin aksamadan yürütülebilmesi için personel yetersizliğini telafi edebilmek için, 15 adet taşeron İşçi Personel ile değişen adetlerde de kısmi zamanlı öğrenciler çalıştırılmaktadır.

BİD Başkanlığınca yürütülen çalışmalar neticesinde, Kablosuz İnternet Üniversitemizin tamamına yaygınlaştırılmaktadır. Kütüphane hizmetlerinden daha fazla yararlanılabilmesi için, On-line veri tabanlarına ev bilgisayarlarından Proxy aracılığıyla ulaşılması sağlanmıştır. 2007 yılı içerisinde Üniversitemizde Mühendislik Fakültesi, Fen Edebiyat Fakültesi, İşletme Fakültesi ile Mimarlık Fakültesinde Kablosuz İnternet uygulamasına geçilmiş olup, 2008 yılı içerisinde de kablosuz internetin Üniversitemizde uygulamasını genişletmek amacıyla, üniversitemiz Aralık-2008 itibariyle Eduroam'a katılmıştır. Eduroam üyesi kurumların kullanıcıları, kendi kurumlarındaki kullanıcı adları ve



şifrelerini kullanarak, taşınabilir bilgisayarlar ile başka eduroam ülkesi kurumlarda da kablosuz ağa bağlanabilmektedirler.

Üniversitemiz otomasyon projeleri; “Öğrenci bilişim sistemi projesi, Personel bilişim sistemi projesi, SKS, Yapı İşleri projesi, Firma takip programı, Bilgisayar donanımı takip projesi, DEBİS portal, Akademik CV personel özgeçmiş proje – yayın takip projesi, Norm kadro anket projesi, ECTS projesi, ENTES - envanter takip projesi, Staf-stajyer form otomasyonu, Kan bankası projesi, Tıp Etik Kurulu Projesi, Maaş Projesi” BİD Başkanlığınca yazılmakta ve desteklenmektedir.

### 3.4 – Kütüphane Kaynakları

Fakülte, yüksekokul ve enstitülerde açılmış olan birim kütüphaneleriyle birlikte Üniversitemizde toplam 13 kütüphane bulunmaktadır. Toplam 19.299 m<sup>2</sup> kullanım alanı ile 2.550 okuyucu kapasitesine sahiptir.

| KÜTÜPHANELERİN BULUNDUKLARI BİRİMLER        | Kullanım Alanı (m <sup>2</sup> ) | Okuyucu Kapasitesi (Kişi) |
|---|----------------------------------|---------------------------|
| Merkez Kütüphane                            | 13.000                           | 1.150                     |
| Buca Eğitim Fakültesi                       | 550                              | 60                        |
| Güzel Sanatlar Fakültesi                    | 225                              | 50                        |
| Hukuk Fakültesi                             | 700                              | 250                       |
| İktisadi ve İdari Bilimler Fakültesi        | 830                              | 248                       |
| İlahiyat Fakültesi                          | 1.092                            | 121                       |
| Tıp Fakültesi                               | 1.685                            | 500                       |
| Deniz Bilimleri ve Teknolojisi Enstitüsü    | 90                               | 10                        |
| Torbalı Meslek Yüksekokulu                  | 500                              | 55                        |
| Devlet Konservatuvarı                       | 150                              | 10                        |
| Foça Reha Midilli Turizm İşl. ve Otelc.Y.O. | 163                              | 40                        |
| Seferihisar F.H.Sosyal Bilimler. M.Y.O.     | 120                              | 32                        |
| Bergama Meslek Yüksekokulu                  | 194                              | 24                        |
| <b>TOPLAM</b>                               | <b>19.299</b>                    | <b>2.550</b>              |

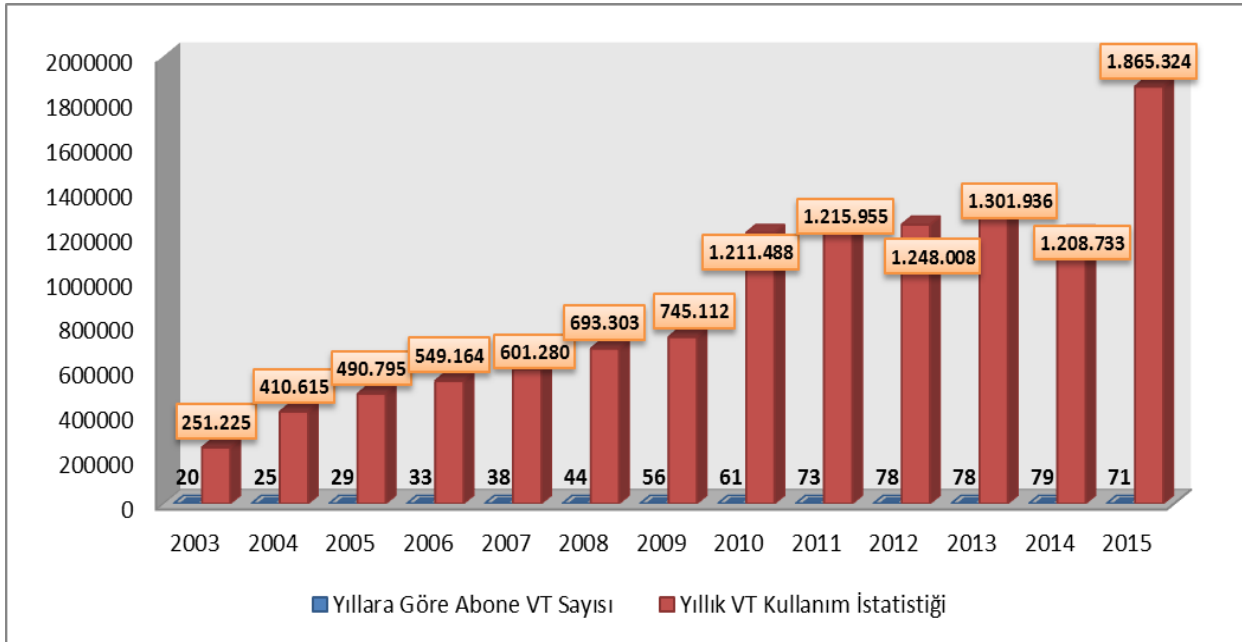
### Kitaplar, Dergiler

DEÜ kütüphanelerinin 31 Aralık 2015 tarihi itibarı ile toplam basılı kitap sayısı 353.538'dir. 2015 yılında 6 adet Yabancı Süreli yayın ve 122 adet Türkçe Süreli yayın olmak üzere toplam 128 dergi aboneliğine devam edilmiştir. 2015 yılında Yabancı Süreli yayın ihalesine çıkılmamıştır, basılı olup da holding kapsamında abone olunan dergiler online erişime açılmıştır.

### Elektronik Yayınlar:

Son yıllardaki elektronik bilgi erişim sistemlerindeki gelişmelerden yararlanabilmek için 2015 yılında 71 adet elektronik veritabanına abone olunmuştur. Abone olduğumuz veritabanlarında bulunan fulltext elektronik dergi sayısı 53.515'dir. Bu yayınlara ulaşım kolaylığı sağlamak üzere "EDS (Ebsco Discovery Services)" ye satın alınmıştır. Böylece okuyucularımız tek bir arayüz yardımıyla bütün fulltext dergilerdeki makaleleri sorgulayabilmektedir. 2015 yılında fulltext elektronik kitap sayısı ise 288.812'dir.

Yıllara göre abone veri tabanları (VT) sayısı ve tam metin (download) kullanım istatistiği aşağıdaki grafikteki gibidir.





## DEÜ Kurumsal Akademik Açık Arşiv Sistemi

DEÜ bünyesinde üretilen kitap, makale, tez, bildiri, rapor gibi tüm akademik kaynakların arşivleneceği sisteme DEÜ Kurumsal Akademik Açık Arşiv Sistemi denilmektedir.

### Amaç;

- a) Açık Arşiv Girişimi Üst Veri Harmanlama Protokolü (OAI – PHM) standartlarına uygun bir açık erişim sisteminin kurulması,
- b) DEÜ'nin bilimsel ve entelektüel birikiminin eksiksiz derlenmesi, uzun dönem korunması ve geniş kitlelerin bunlara erişiminin güvence altına alınması,
- c) DEÜ açık erişim sistemindeki verilerin ulusal ve uluslararası harmanlama sistemlerince harmanlanmasının sağlanması yoluyla üniversite mensuplarının görünürlüğünün artırılması,
- d) Üniversitemiz araştırmacılarının açık arşivde yer alan bilimsel çalışmalarının daha yaygın kullanılması ile daha çok atıf almalarının sağlanması
- e) Üniversitemize ait yayınlara erişim kanallarının artırılması ile yayınların etki faktörlerinin artırılmasının sağlanması
- f) Atama ve yükseltmeler ile diğer kurum içi değerlendirmelerde dikkate alınan bilimsel çalışmaların uluslararası standartlara uygun olarak depolanması ve listelenmesinin sağlanması
- g) Üniversitemizin araştırma çıktılarının açık erişim olarak yayınlaması ile yeni yapılacak araştırmalarda kamu ve özel sektörden daha fazla proje desteği alınmasının sağlanması
- h) Ulusal ve uluslararası açık arşiv çalışmalarına katkıda bulunmak
- i) Bilimsel iletişimin gelişmesine katkıda bulunmak

### Kapsam;

DEÜ mensuplarının, üniversitede çalıştıkları süre içinde gerçekleştirdikleri ve DEÜ tarafından doğrudan ya da dolaylı olarak desteklenen tüm akademik çalışmalarının DEÜ Açık Arşiv Sistemi'nde arşivlenmesini ve bu kaynakların tüm paydaşlara telif haklarına dikkat edilecek şekilde sunulmasını kapsar.

DEÜ Açık Arşiv Sistemi'nin içeriği aşağıdaki materyallerden oluşur;

- Bilimsel dergilerde yayınlanmış makaleler,
- Yüksek lisans ve doktora tezleri,
- Konferans bildirileri,
- Seminer metinleri,
- Teknik notlar,
- Proje sonuç raporları,
- Kitaplar,
- Kitap içinde bölümler,
- Patent, tescil edilmiş buluş, faydalı model belgeleri,
- Açık ders materyalleri,
- Kitapların bibliyografik bilgisi.

DEÜ mensuplarının DEÜ dışında gerçekleştirdikleri çalışmalarını istedikleri takdirde Açık erişim sisteminde erişime sunulur. DEÜ mensupları, daha önce farklı bir açık erişim sisteminde arşivlenmiş ve internet aracılığıyla erişilebilir durumda olan akademik çalışmalarını da isterlerse DEÜ Açık Arşiv Sistemi'nde arşivleyebilirler.

Yukarıdaki açıklamalar doğrultusunda 9 Kasım 2012, 22 Ekim 2013, 21 Ekim 2014 ve 19-21 Ekim 2015 tarihlerinde Türkiye'de Ulusal Açık Erişim Çalıştayları yapılmıştır. Bu çalıştaylardan yola çıkılarak kurumsal akademik açık arşivlerin depolanmasında kullanılan açık kaynak kodlu yazılım olan ve uluslararası arenada da tercih edilen Dspace yazılımının kullanılması önerilmiş ve bu doğrultuda Türkiye'deki çoğu üniversite bu açık kaynak kodlu yazılımı kullanmaya başlamıştır. Oluşturulacak olan Kurumsal Akademik Arşivler aracılığı ile toplanması, düzenlenmesi, uzun süreli saklanması ve YÖK Başkanlığı'nda kurulacak Ulusal Akademik Arşiv sistemi üzerinden merkezi olarak harmanlanıp ulusal ve uluslararası tüm kullanıcıların erişimine sunulması hedeflenmektedir. Bu bağlamda, üniversitemizde daha önce kullanılan DEÜ Mitos Açık Arşiv sistemimizin yerine Dspace açık kaynak kodlu yazılımının kullanılmasına karar verilmiştir. 2015 yılı içerisinde Dspace Açık Kaynak Kodlu

yazılıma önceki sistemde (Mitos) yer alan veriler aktarılmıştır. Aktarılan veriler aşağıdaki tabloda mevcuttur:

| <b>Dspace'e Eklene DEÜ Makale Takip Tablosu</b> |  |                        |                           |                          |   |
|---|--|------------------------|---------------------------|--------------------------|---|
| S. No   | Dergi Adları                                     | Dergi Yayın Başlangıcı | Sisteme Girilen Başlangıç | Sisteme Girilen Son Sayı | DEÜ Dergilerindeki Makalelerin Dspace Aktarılan Toplam Sayıları |
| 1   | DEÜ Buca Eğitim Fakültesi Dergisi                | 1992                   | 1992                      | 2013                     | 650   |
| 2   | DEÜ Denizcilik Fakültesi Dergisi                 | 2009                   | 2009                      | 2014                     | 49  |
| 3   | DEÜ Hukuk Fakültesi Dergisi                      | 1980                   | 1980                      | 2013                     | 413   |
| 4   | DEÜ İktisadi ve İdari Bilimler Fakültesi Dergisi | 1986                   | 1986                      | 2014                     | 752   |
| 5   | DEÜ İlahiyat Fakültesi Dergisi                   | 1983                   | 1983                      | 2014                     | 499   |
| 6   | DEÜ İşletme Fakültesi Dergisi                    | 2000                   | 2000                      | 2013                     | 89  |
| 7   | DEÜ Mühendislik Fakültesi Dergisi                | 1999                   | 1999                      | 2013                     | 326   |
| 8   | DEÜ Tıp Fakültesi Dergisi                        | 1984                   | 1984                      | 2013                     | 1078  |
| 9   | DEÜ GSF Yedi: Sanat,Tasarım ve Bilim Dergisi     | 2007                   | 2007                      | 2014                     | 103   |
| 10  | DEÜ Edebiyat Fakültesi Dergisi                   | 2012                   | 2012                      | 2013                     | 21  |
| <b>Fakülte Makale Toplamı</b>                   |  |                        |                           |                          | <b>3.980</b>  |
| 11  | DEÜ Çağdaş Türkiye Tarihi Araştırmaları Dergisi  | 1991                   | 1991                      | 2014                     | 352   |
| 12  | DEÜ Batı Anadolu Eğitim Bilimleri Dergisi        | 2010                   | 2010                      | 2014                     | 113   |
| 13  | DEÜ Sosyal Bilimler Enstitüsü Dergisi            | 1999                   | 1999                      | 2014                     | 426   |
| 14  | DEÜ Hemşirelik Yüksekokulu Dergisi               | 2008                   | 2009                      | 2014                     | 166   |
| <b>Yüksekokul-Enstitü Makale Toplamı</b>        |  |                        |                           |                          | <b>1.057</b>  |
| <b>Makale Genel Toplamı</b>                     |  |                        |                           |                          | <b>5.037</b>  |
| <b>Dspace'e Eklene DEÜ Tez Takip Tablosu</b>    |  |                        |                           |                          |   |
| <b>Tez Genel Toplamı</b>                        |  |                        |                           |                          | <b>5.721</b>  |
| <b>DSPACE GENEL VERİ TOPLAMI</b>                |  |                        |                           |                          | <b>10.758</b>   |

DEÜ akademisyenlerinin DEÜ uzantılı web sayfalarına koydukları akademik çalışmalarının tamamına yakınının tam metinleri ile birlikte Dspace yazılımına aktarılması düşünülmektedir. Ve böylelikle, akademisyenlerimizin ulusal ve uluslararası arenada daha da görünürlüğü artacak, yapmış oldukları çalışmaları gün yüzüne çıkacak ve akabinde de çalışmalarına yapılacak olan atıf sayıları artacaktır.



### 2015 Yılı Kütüphane Kalite Hedefleri

- ✓ Elektronik ve basılı toplam yayın sayısını %3 oranında artırmak.

Veri tabanları güncellendi. Veri tabanlarının abonelikleri yenilendi. Basılı süreli yayınlar ihale yoluyla sağlandı. Birimlerin yayın istekleri bütçeleri elverdiği oranda sağlanmakta olup %3 oranında yıllık artış hedeflenmektedir.

| ELEKTRONİK VE BASILI TOPLAM YAYIN SAYISI |         |         |        |         |
|--|---------|---------|--------|---------|
|  | 2014    | 2015    | FARK   | ARTIŞ % |
| BASIL KİTAP                              | 349.060 | 353.538 | 4.478  | 1%      |
| ELEKTRONİK KİTAP                         | 254.549 | 288.812 | 34.263 | 13%     |

- ✓ Elektronik kaynakların kullanımını %3 oranında artırmak.

Elektronik kaynakların kullanımı aşağıda verilmiştir.

| ELEKTRONİK KAYNAKLARIN KULLANIM İSTATİSTİĞİ |           |           |         |         |
|---|-----------|-----------|---------|---------|
| e-kaynak kullanım istatistiği               | 2014      | 2015      | FARK    | ARTIŞ % |
|   | 1.208.733 | 1.865.324 | 656.591 | 54%     |

- ✓ Yıl boyunca kurum içi ve dışı kütüphane kullanıcı ve kullanım sayısını %3 oranında artırmak.

| KULLANICI İSTATİSTİKLERİ   |                |                |
|--|----------------|----------------|
|  | 2014           | 2015           |
| Ödünç Verilen Kitap Sayısı (Merkez ve Birim Kütüphaneleri İstatistiği) | 80.282         | 61.104         |
| Elektronik Kitap Kullanım Sayısı                                       | 302.440        | 280.357        |
| ILL Kütüphaneler arası ödünç getirme                                   | 355            | 329            |
| ILL Kütüphaneler arası ödünç verme                                     | 243            | 165            |
| <b>TOPLAM</b>  | <b>383.320</b> | <b>341.955</b> |

### Kütüphane Yayın Alımları:

2015 yılı içinde Üniversitemizde yapılan eğitim-öğretim ve araştırma faaliyetleri için gereken bilgi ve belge birikimini sağlamak ve bu bilgi ve belgeleri ihtiyaç duyanların yararlanmasına hazır bulundurmak amacıyla, muhtelif işler projesi kapsamında alınan elektronik ve basılı yayın alımları için toplam 2.260.759,20 TL harcama yapılmıştır.

Bu projede kütüphane yayın alımları; elektronik yayınlar 57 adet, elektronik kitaplar 13 adet, elektronik tez 1 adet, elektronik dergi kataloğu 1 adet olarak belirtilen mal ve hizmetler alınmıştır.

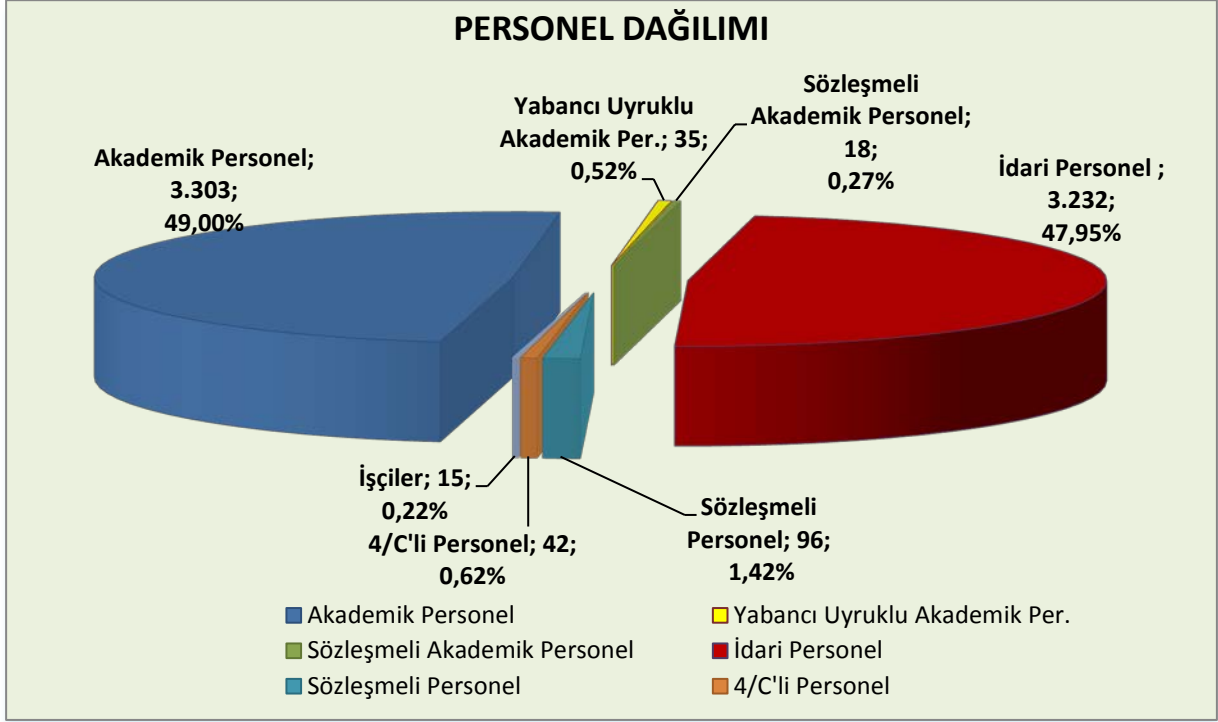
### 3.5 - Diğer Bilgi ve Teknolojik Kaynaklar:

Üniversitemizde bulunan diğer tüm bilgi ve teknoloji kaynakları aşağıdaki tabloda adetleriyle birlikte sıralanmıştır.

| Bilgi ve Teknolojik Kaynak Grupları | Miktar |
|-------------------------------------|--------|
| Bilgisayar ve Sunucular             | 19.927 |
| Bilgisayar Çevre Birimleri          | 5.133  |
| Tekstir ve Çoğaltma Makineleri      | 270    |
| Haberleşme Cihazları                | 6.352  |
| Ses, Görüntü ve Sunum Cihazları     | 5.775  |
| Seminer ve Sunum Amaçlı Ürünler     | 2.114  |
| Görsel ve İşitsel Kaynaklar         | 63     |
| Bilgi Saklama Üniteleri             | 1      |
| Öğrenmeyi Kolaylaştırıcı Ekipmanlar | 2.209  |
| Kontrol ve Güvenlik Sistemleri      | 1.202  |

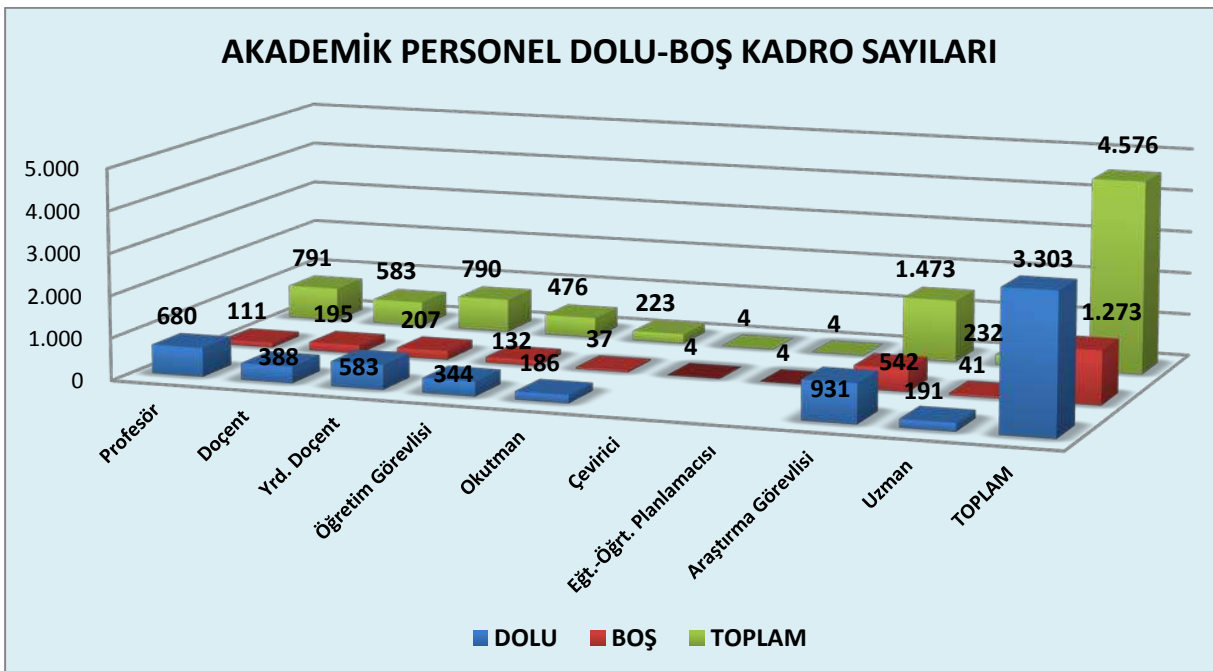
### 4- İnsan Kaynakları:

Üniversitemiz bünyesinde 2015 yılı sonu itibariyle 3.303 akademik personel, 35 yabancı uyruklu akademik personel, 18 sözleşmeli akademik personel olmak üzere toplam 3.356 akademik personel görev yapmaktadır. Ayrıca 3.232 idari personel ve 96 sözleşmeli personel (4/B) ile diğer kamu kurumlarından (4/C'li) gelen 42 personel ve 14 sürekli işçi ile 1 geçici işçi olmak üzere toplamda 6.741 personel görev yapmaktadır. Bütün personelin kadro durumuna göre yüzde dağılımlarını gösteren grafik aşağıda verilmiştir.



#### 4.1- Akademik Personel

Üniversitemizde çalışan toplam 3.303 akademik personelin, kadro dağılımı aşağıdaki grafikte verilmiştir. Ayrıca Üniversitemiz bünyesinde 35 yabancı uyruklu ve 18 sözleşmeli akademik personel istihdam edilmektedir.



#### 4.2 Yabancı Uyruklu Akademik Personel

| Yabancı Uyruklu Öğretim Elemanları |            |      |                            |
|------------------------------------|------------|------|----------------------------|
| Ünvanı                             | Uyruğu     | Sayı | Görev Yeri                 |
| Profesör                           | Almanya    | 2    | Devlet Konservatuvarı      |
|                                    | Belçika    | 1    | Devlet Konservatuvarı      |
|                                    | Rusya      | 1    | Mühendislik Fakültesi      |
| Doçent                             | Hollanda   | 1    | Sağlık Bilimleri Enstitüsü |
| Yrd.Doçent                         | Makedonya  | 1    | Güzel Sanatlar Fakültesi   |
|                                    | Güney Kore | 1    | İBG Enstitüsü              |
|                                    | Ürdün      | 1    | Tıp Fakültesi              |
|                                    | Irak       | 1    | Sağlık Bilimleri Enstitüsü |
|                                    | Almanya    | 1    | Sağlık Bilimleri Enstitüsü |
|                                    | ABD        | 1    | Sağlık Bilimleri Enstitüsü |
|                                    | İngiltere  | 1    | Edebiyat Fakültesi         |
| Öğretim Görevlisi                  | Özbekistan | 4    | Devlet Konservatuvarı      |
|                                    | ABD        | 1    | İşletme Fakültesi          |
|                                    | Suriye     | 1    | İlahiyat Fakültesi         |
|                                    | Azerbaycan | 1    | Fen Fakültesi              |
|                                    | Mısır      | 5    | İlahiyat Fakültesi         |
|                                    | Fransa     | 1    | Buca Eğitim Fakültesi      |
|                                    | Avusturya  | 1    | Güzel Sanatlar Fakültesi   |
|                                    | Romanya    | 1    | Devlet Konservatuvarı      |
| Okutman                            | Almanya    | 1    | Yabancı Diller Y.O.        |
|                                    | İngiltere  | 3    | Yabancı Diller Y.O.        |
|                                    | Suriye     | 1    | Yabancı Diller Y.O.        |
|                                    | Rusya      | 1    | Yabancı Diller Y.O.        |
| Uzman                              | Çin        | 1    | Sağlık Bilimleri Enstitüsü |
|                                    | Hindistan  | 1    | Sağlık Bilimleri Enstitüsü |
| TOPLAM                             |            | 35   |                            |

#### 4.3 Diğer Üniversitelerden Görevlendirilerek Gelen ve Diğer Üniversitelere Görevlendirilerek Giden Akademik Personel

2547 sayılı Yükseköğretim Kanununun 39, 40/a, 40/b ve 40/d maddeleri uyarınca, 2015 yılında diğer Üniversitelerden görevlendirilerek gelen ve diğer Üniversitelere görevlendirilerek giden Akademik Personel ve ayrıca yine aynı Kanunun 16/a maddesi uyarınca diğer üniversitelerde Dekan olarak görevlendirilen Akademik Personel sayıları aşağıdaki tablolardaki gibidir.

| <b>2547 sayılı Kanununun 39. maddesi uyarınca görevlendirilen Akademik Personel</b> |                             |                               |
|---|-----------------------------|-------------------------------|
| <b>Ünvan</b>  | <b>Üniversitemize Gelen</b> | <b>Üniversitemizden Giden</b> |
| Profesör  | 109                         | 607                           |
| Doçent  | 116                         | 122                           |
| Yardımcı Doçent   | 50                          | 160                           |
| Öğretim Gör.  | 0                           | 52                            |
| Araş. Gör.  | 0                           | 133                           |
| Uzman   | 0                           | 16                            |
| <b>TOPLAM</b>   | <b>275</b>                  | <b>1.090</b>                  |

| <b>2547 sayılı Kanununun 40/a ve 40/d maddeleri uyarınca görevlendirilen Akademik Personel</b> |                             |                               |
|--|-----------------------------|-------------------------------|
| <b>Ünvan</b>   | <b>Üniversitemize Gelen</b> | <b>Üniversitemizden Giden</b> |
| Profesör   | 35                          | 73                            |
| Doçent   | 13                          | 66                            |
| Yardımcı Doçent  | 14                          | 75                            |
| Öğretim Gör.   | 4                           | 24                            |
| Okutman  | 1                           | 1                             |
| <b>TOPLAM</b>  | <b>67</b>                   | <b>239</b>                    |

| <b>2547 sayılı Kanununun 40/b maddesi uyarınca görevlendirilen Akademik Personel</b> |                             |                               |
|--|-----------------------------|-------------------------------|
| <b>Ünvan</b>   | <b>Üniversitemize Gelen</b> | <b>Üniversitemizden Giden</b> |
| Profesör   | 0                           | 0                             |
| Doçent   | 0                           | 1                             |
| Yardımcı Doçent  | 0                           | 1                             |
| <b>TOPLAM</b>  | <b>0</b>                    | <b>2</b>                      |

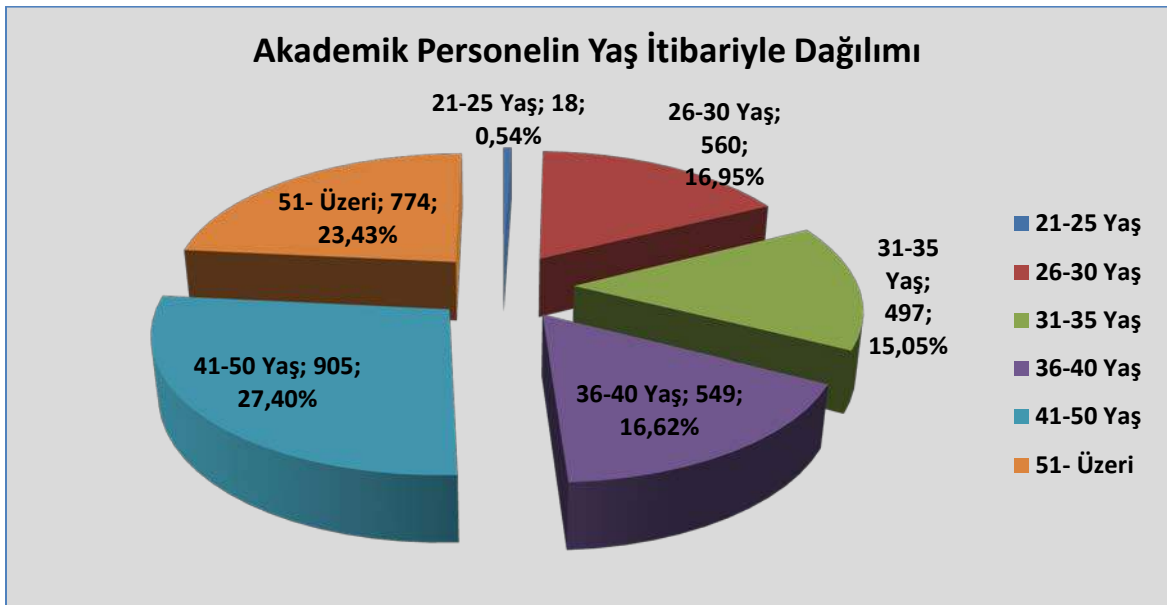
| 2547 sayılı Kanununun 16/A maddesi uyarınca Dekan olarak atanmış Akademik Personel |                      |                        |
|--|----------------------|------------------------|
| Ünvan  | Üniversitemize Gelen | Üniversitemizden Giden |
| Dekan  | -                    | 1                      |

#### 4.4- Sözleşmeli Akademik Personel

| Sözleşmeli Akademik Personel Sayısı |           |
|-------------------------------------|-----------|
| Profesör                            | -         |
| Doçent                              | -         |
| Yrd. Doçent                         | 1         |
| Öğretim Görevlisi                   | 11        |
| Uzman                               | -         |
| Okutman                             | -         |
| Sanatçı Öğrt. Elm.                  | 6         |
| Sahne Uygulamacısı                  | -         |
| <b>TOPLAM</b>                       | <b>18</b> |

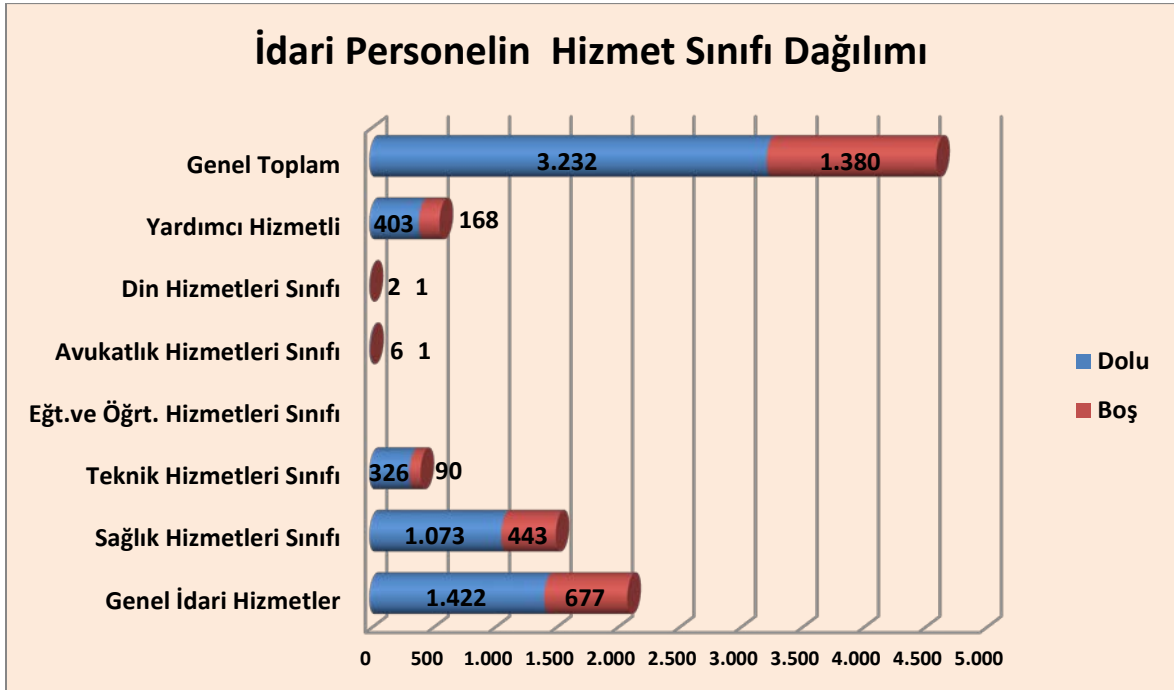
#### 4.5- Akademik Personelin Yaş İtibariyle Dağılımı

2015 Yılı sonu itibarıyla akademik personelin yaş durumuna bakıldığında en yüksek oranların % 27,04 oranıyla 41–50 yaş grubu ve % 23,43 oranıyla 51–yaş üzeri gruplarında olduğu, en düşük oranın ise % 0,54 oranıyla 21–25 yaş grubunda olduğu görülmektedir.



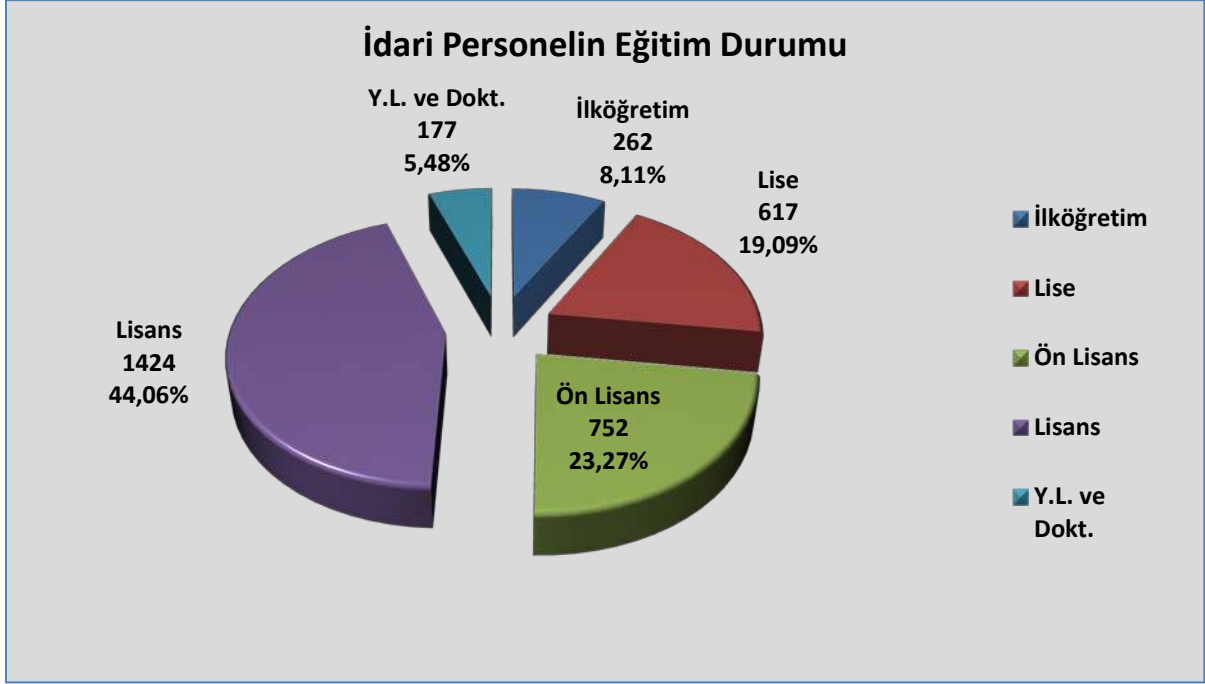
#### 4.6- İdari Personel

Üniversitemizde 2015 yılında toplam 3.232 idari personel görev yapmıştır. İdari personelin 1.422'si Genel İdari Hizmetler Sınıfı, 1.073'ü Sağlık Hizmetler Sınıfı, 326'sı Teknik Hizmetler Sınıfı, 6'sı Avukatlık Hizmetleri Sınıfı, 2'si Din Hizmetleri Sınıfı ve 403'ü Yardımcı Hizmetler Sınıfında istihdam edilmektedir. Toplam idari kadronun % 44'ünü Genel İdari Hizmetler, % 33,20'sini Sağlık Hizmetleri, % 10,09'unu Teknik Hizmetler, % 0,19'unu Avukatlık Hizmetleri, % 0,06'sı Din Hizmetleri ve % 12,47'sini Yardımcı Hizmetler Sınıfı oluşturmaktadır.



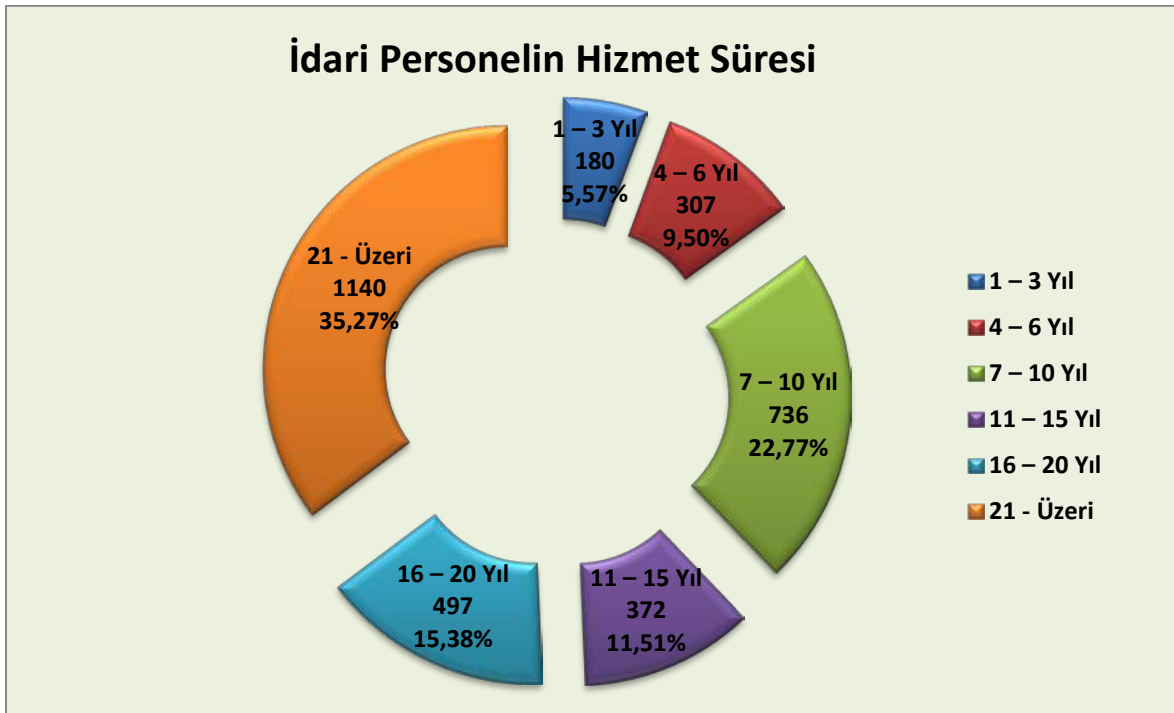
#### 4.7- İdari Personelin Eğitim Durumu

Üniversitemiz İdari Personelinin eğitim durumuna göre dağılımına bakıldığında, en büyük grubun 1.424 kişi ve %44,06 oranı ile Lisans mezunlarının olduğu, daha sonra sırasıyla 752 kişi ve %23,27 oranı ile Ön Lisans, 617 kişi ve %19,09 oranı ile Lise mezunlarından oluştuğu görülmektedir.



#### 4.8- İdari Personelin Hizmet Süreleri

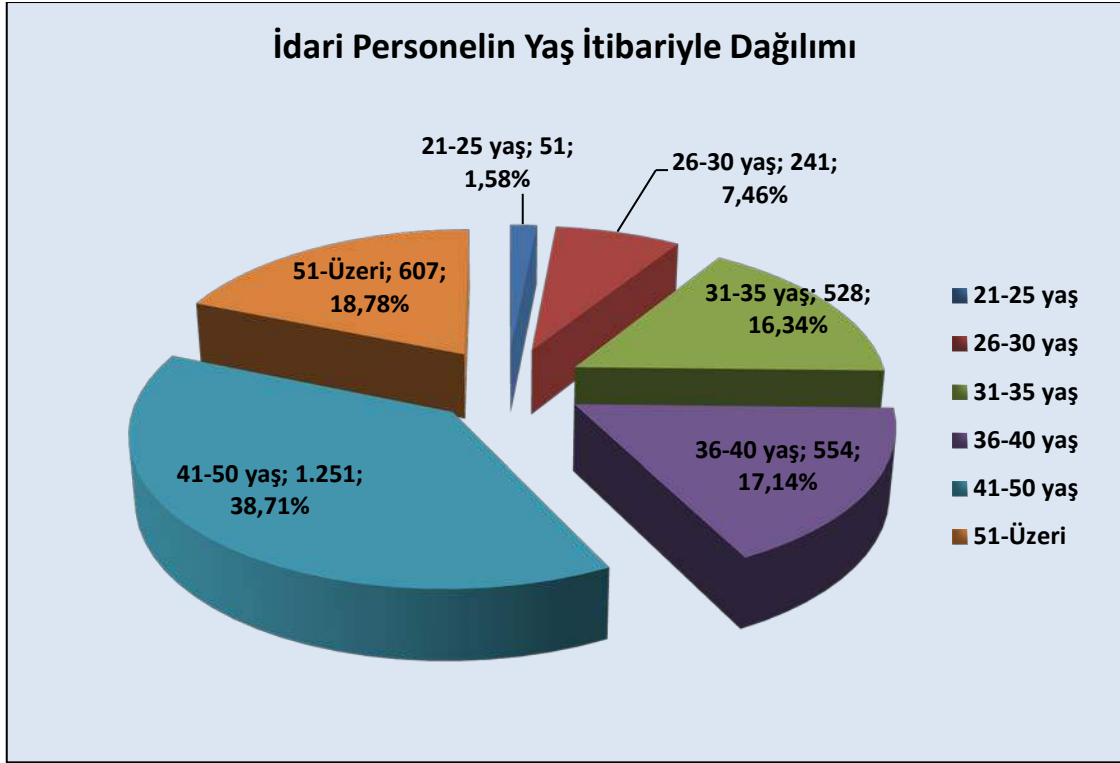
2015 yılı sonu itibariyle Üniversitemiz idari personelin hizmet süreleri içinde en yüksek paya sahip olanları , % 35,27 oranıyla 21 yıl üzeri hizmet süreli gruptur. En düşük oranı ise % 5,57 oranıyla 1-3 yıl arası hizmeti olanlar oluşturmaktadır.





#### 4.9- İdari Personelin Yaş İtibariyle Dağılımı

Üniversitemiz idari personelin yaş gruplarına bakıldığında en yüksek oran % 38,71 ile 41-50 yaş grubu, en düşük oran ise % 1,58 ile 21-25 yaş grubundadır.



#### 4.10- Sözleşmeli (4/B) Personel - İşçiler

2015 yılı sonu itibariyle Üniversitemiz bünyesinde, 14'ü sürekli 1'i de vizeli geçici işçi statüsünde olan toplam 15 işçi bulunmaktadır.

| İşçiler (Çalıştıkları Pozisyonlara Göre) |           |           |           |
|--|-----------|-----------|-----------|
|  | Dolu      | Boş       | Toplam    |
| Sürekli İşçiler                          | 14        | 30        | 44        |
| Vizeli Geçici İşçiler (adam/ay)          | 1         | -         | 1         |
| Vizesiz işçiler (3 Aylık)                | -         | -         | -         |
| <b>Genel Toplam</b>                      | <b>15</b> | <b>30</b> | <b>45</b> |

#### 4.11- Sürekli İşçilerin Hizmet Süreleri

| Sürekli İşçilerin Hizmet Süresi |         |         |          |           |           |           |        |
|---------------------------------|---------|---------|----------|-----------|-----------|-----------|--------|
|                                 | 1-3 Yıl | 4-6 Yıl | 7-10 Yıl | 11-15 Yıl | 16-20 Yıl | 21- Üzeri | Toplam |
| Kişi Sayısı                     | 2       |         |          |           | 10        | 2         | 14     |
| Yüzde                           | 14,29%  |         |          |           | 71,43%    | 14,29%    | 100%   |

#### 4.12- Sürekli İşçilerin Yaş İtibariyle Dağılımı

| Sürekli İşçilerin Yaş İtibariyle Dağılımı |           |           |           |           |           |           |        |
|---|-----------|-----------|-----------|-----------|-----------|-----------|--------|
|   | 21-25 yaş | 26-30 yaş | 31-35 yaş | 36-40 yaş | 41-50 yaş | 51- Üzeri | Toplam |
| Kişi Sayısı                               |           | 1         | 2         | 1         | 5         | 5         | 14     |
| Yüzde                                     |           | 7,14%     | 14,29%    | 7,14%     | 35,71%    | 35,71%    | 100%   |

#### 4.13- Sözleşmeli Personel Dağılımı

2015 yılı sonu itibariyle Üniversitemiz bünyesinde, sözleşmeli personel (4/B) kadrosunda 96 kişi çalışmaktadır. Bu personelin çalıştıkları pozisyon, yaş, eğitim ve hizmet süreleri dağılımları aşağıda tablolarda verilmiştir.

| Sözleşmeli Personel (4/B) |      |     |        |
|---------------------------|------|-----|--------|
|                           | Dolu | Boş | Toplam |
| Sözleşmeli Personel       | 96   | 1   | 97     |

| <b>4/B Sözleşmeli Personel<br/>(Çalıştıkları Pozisyonlara Göre)</b> |             |            |               |
|---|-------------|------------|---------------|
|   | <b>Dolu</b> | <b>Boş</b> | <b>Toplam</b> |
| Büro Personeli  | 1           | -          | <b>1</b>      |
| Hemşire   | 74          | -          | <b>74</b>     |
| Destek Personeli  | 15          | 1          | <b>16</b>     |
| Uzakyol Kaptanı   | 2           | -          | <b>2</b>      |
| Sınırlı Kaptan  | 1           | -          | <b>1</b>      |
| Uzakyol Başmakinisti  | 1           | -          | <b>1</b>      |
| Sınırlı Makine Zabiti   | 1           | -          | <b>1</b>      |
| Yağcı   | 1           | -          | <b>1</b>      |
| <b>Genel Toplam</b>   | <b>96</b>   | <b>1</b>   | <b>97</b>     |

| <b>Sözleşmeli 4/B Personelin Yaş İtibariyle Dağılımı</b> |                      |                      |                      |                      |                      |                      | <b>Toplam</b> |
|--|----------------------|----------------------|----------------------|----------------------|----------------------|----------------------|---------------|
|  | <b>21-25<br/>Yaş</b> | <b>26-30<br/>Yaş</b> | <b>31-35<br/>Yaş</b> | <b>36-40<br/>Yaş</b> | <b>41-50<br/>Yaş</b> | <b>51-<br/>Üzeri</b> |               |
| Kişi Sayısı  | 50                   | 24                   | 5                    | 7                    | 5                    | 5                    | <b>96</b>     |
| Yüzde  | 52,08%               | 25,00%               | 5,21%                | 7,29%                | 5,21%                | 5,21%                | 100%          |

| <b>Sözleşmeli 4/B Personelin Eğitim Durumu</b> |                   |             |                      |               |                          | <b>Toplam</b> |
|--|-------------------|-------------|----------------------|---------------|--------------------------|---------------|
|  | <b>İlköğretim</b> | <b>Lise</b> | <b>Ön<br/>Lisans</b> | <b>Lisans</b> | <b>Y.L. ve<br/>Dokt.</b> |               |
| Kişi Sayısı                                    | 3                 | 10          | 3                    | 79            | 1                        | <b>96</b>     |
| Yüzde  | 3,13%             | 10,42%      | 3,13%                | 82,29%        | 1,04%                    | 100%          |

| <b>Sözleşmeli 4/B Personelin Hizmet Süreleri</b> |                  |                      |                       |                        |                        |                       | <b>Toplam</b> |
|--|------------------|----------------------|-----------------------|------------------------|------------------------|-----------------------|---------------|
|  | <b>1 – 3 Yıl</b> | <b>4 – 6<br/>Yıl</b> | <b>7 – 10<br/>Yıl</b> | <b>11 –<br/>15 Yıl</b> | <b>16 – 20<br/>Yıl</b> | <b>21 -<br/>Üzeri</b> |               |
| Kişi Sayısı                                      | 77               | 10                   | 3                     | 1                      | 4                      | 1                     | <b>96</b>     |
| Yüzde  | 80,21%           | 10,42%               | 3,13%                 | 1,04%                  | 4,17%                  | 1,04%                 | 100%          |

## 5- Sunulan Hizmetler:

### 5.1- Eğitim Hizmetleri

Çağdaş akademik esaslarına dayanan bir düzen içinde, milletin ve ülkenin ihtiyaçlarına uygun iyi bir gelecek ve güçlü bir Türkiye için Cumhuriyetçi, Laik, Ulusalçı, Demokrat, Akılcı, Bilimsel, Aydınlanmacı, Özgürlükçü ve Toplumcu milletin ve ülkenin ihtiyaçlarına uygun insan gücü yetiştirmek amacıyla; Üniversitemizde 14 fakülte,1 konservatuar, 4 yüksekokul, 6 enstitü ve 7 meslek yüksekokulunda ön lisans, lisans ve lisansüstü eğitim ve bilimsel araştırma hizmeti verilmektedir. Söz konusu fakülte, yüksekokul ve enstitüdeki eğitimler örgün, ikinci eğitim ve tezsiz yüksek lisans eğitimi türündedir. Bunların dışında Üniversitemiz öğrencilerinin daha kısa sürede mezun olabilmeleri ve kısa sürede insan gücü yetiştirmeyi sağlamak amacıyla yaz okulu programları da açılmaktadır. Üniversitemizde eğitim hizmetlerini iki kategoriye ayırmak mümkündür. Bunlardan birincisi faaliyet raporunun başında görev, yetki ve sorumluluklarda sayılan Çağdaş akademik esaslarına dayanan bir düzen içinde milletin ve ülkenin ihtiyaçlarına uygun insan gücü yetiştirmek, ikincisi de kariyer geliştirme, meslek edindirme ve kişisel gelişim eğitimidir.

**Kariyer Planlama ve Mezunlarla İlişkiler Koordintörlüğünün**, Üniversitemiz öğrenci, mezunları ve öğrenci adaylarına yönelik olarak yapılan faaliyetleri ve hizmet alanları ise şöyledir;

Bireysel kariyer planlama, özgeçmiş hazırlama, mülakat teknikleri, iş ve staj başvuruları, meslek ve sektör tanıtımları, alternatif kariyer planları, yüksek lisans başvuruları ile lisansüstü sınavlar (ALES, YDS) vb. konularda danışmanlık hizmeti sağlamak.

İş dünyası ile öğrencilerimizi buluşturmak amacıyla, fakülteler bünyesinde öğrenci topluluklarının da desteğiyle düzenlenen kariyer günleri / kariyer fuarları organizasyonlarına destek olunarak iletişim sağlanması, seminer konularının belirlenmesi ve organizasyonların yürütülmesine destek olmak.

Kamu ve özel sektör temsilcileri ile "tanıtım toplantıları" adı altında bir araya gelerek öğrencilerimizin ilgi duydukları sektörleri, firma ve kurumları yakından tanıyarak kariyer tercihlerinde katkı gösterebilecek ortamlarda bulunmalarını sağlamak. "Bilgilendirme toplantıları" vasıtasıyla da öğrencilerimizin merak ettikleri çeşitli akademik veya mesleki konularda yine kamu ve özel sektör temsilcileri ile gerçekleştirilen oturumlarla bilgilendirmesini sağlamak.





Firma veya kuruluşların öğrenci / mezunlarla biraraya gelerek açık pozisyonları için iş / staj mülakatlarının fiziki ortamlarda yapılmasını sağlamak. Firmalardan gelen iş ilanları ve stajyer taleplerinin öğrenci ve mezunlarımıza internet ve duyuru afişleri aracılığı ile iletilmesini sağlamak.

Üniversitemizin farklı fakülte ve öğrenci toplulukları ile yürütülecek işbirlikleri doğrultusunda öğrencilerden gelen taleplere göre mesleki ve kişisel gelişimlerini destekleyecek çeşitli konularda konferans, seminer düzenlemek.

Yurt dışında lisansüstü eğitim, iş ve staj olanakları ile uluslararası kuruluşlardaki kariyer olanakları hakkında bilgilendirme çalışmaları yapmak.

Dokuz Eylül'ülük bağına mezuniyet sonrası da korumayı ve geliştirmeyi hedefleyen koordinatörlük, işveren ve çalışan arasında ortak bir üniversite kimliğiyle ayrı köprüler ayrı platformlar yaratmak için çabalamakta, mezunların, kariyer yollarının nasıl şekillendiği ve iletişim bilgileri titizlikle takip edilmektedir.

Üniversitemizi tercih aşamasındaki öğrencilere tanıtmak amacıyla, şehir içi ve şehir dışı fuar ve etkinliklere katılım sağlamak, Üniversitemizi ziyaret eden aday öğrencilere yönelik, akademik bölümlerimizi tanıtıcı faaliyetlerde bulunmaktır.

**Kurumsal İletişim ve Üniversitelerarası İlişkiler Koordinatörlüğü**, Dokuz Eylül Üniversitesi'nin iletişim hedeflerinin belirlenmesi, üniversiteyi bu hedefe taşıyacak stratejilerin formüle edilmesi ve bu stratejilere uygun eylem programlarını içeren bütünlük iletişim programının geliştirilip uygulanması sürecini yöneterek, kurumsal iletişim zeminli çalışan aktif birimler arasındaki koordinasyonu ve bilgi akışını sağlamak amacıyla kurulmuştur.

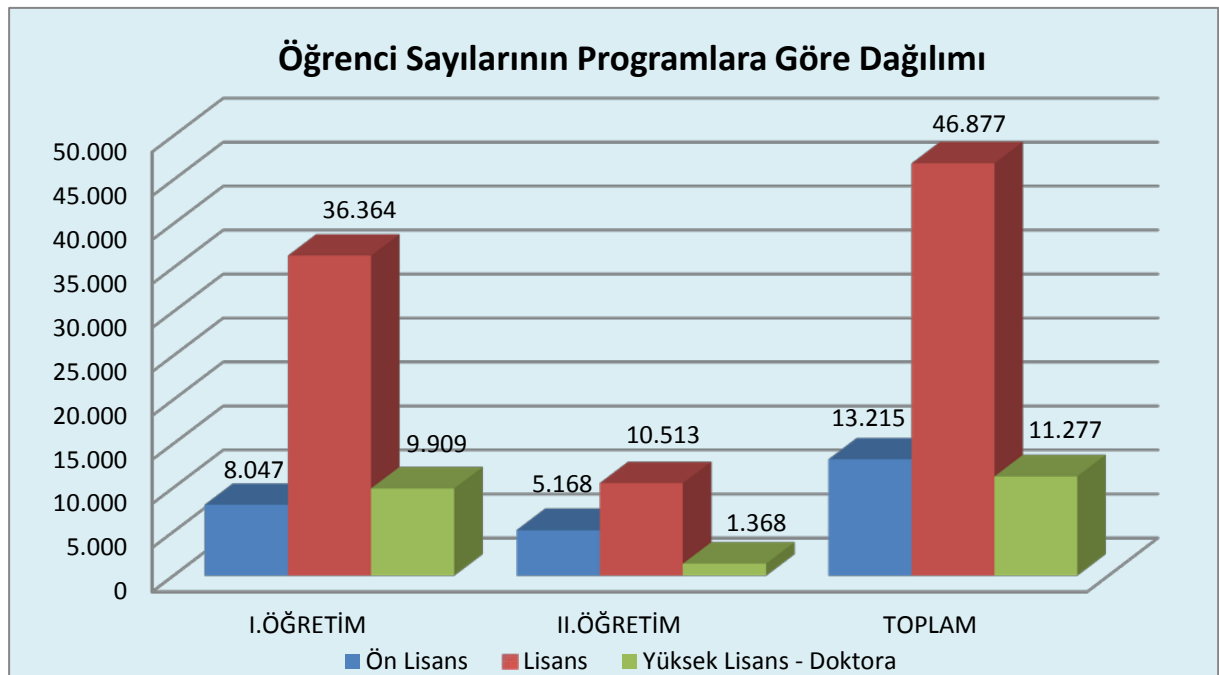
Kurumsal İletişim ve Üniversitelerarası İlişkiler Koordinatörlüğü, proaktif bir yaklaşımla ve hem simetrik hem de asimetrik iki yönlü iletişim biçimlerinden yararlanmak suretiyle, aşağıda belirtilen öncelikli faaliyet alanlarında çalışmalar yürütmektedir.

- Kurumsal İtibar Yönetimi
- Kriz Yönetimi
- Basınla İlgili Hizmetler
- Lider Konumlandırması
- Kurum İçi İletişim

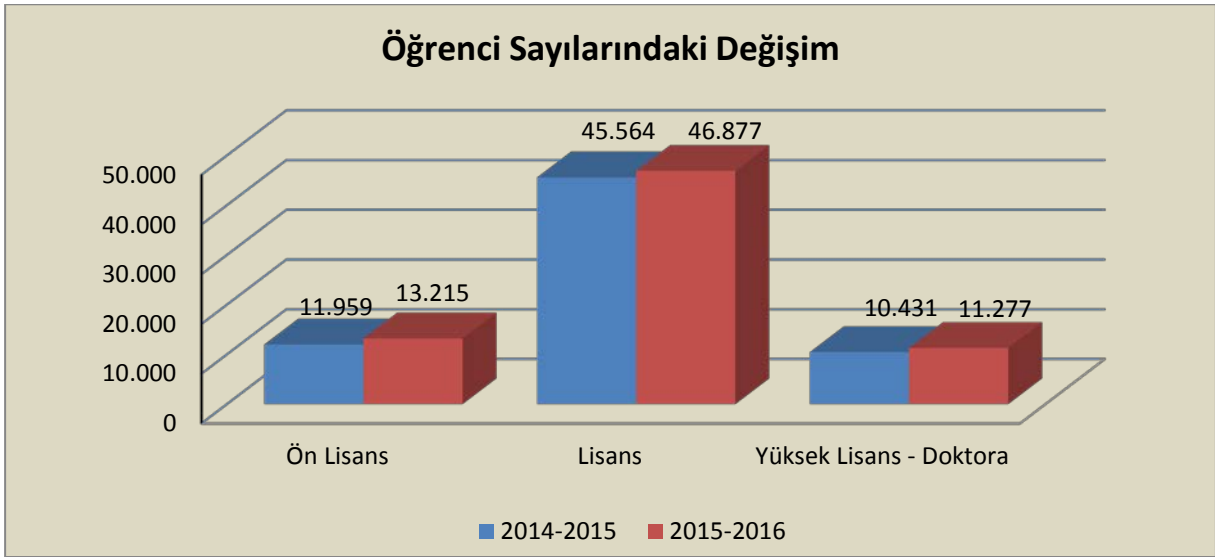
Üniversitemiz bünyesinde öğrenci ve akademisyenlere alanlarında kendilerini geliştirmeye yönelik eğitim programlarının yanı sıra diğer kuruluşlarda çalışanlara yönelik kariyer geliştirme, lise mezunlarına yönelik meslek edindirme ve çeşitli alanlarda her kesime yönelik kişisel gelişim ve hobi kursları ile sertifika programları düzenlenen eğitim programları arasında yer almaktadır. Bu amaçla Üniversitemiz bünyesinde kurulan **Dokuz Eylül Üniversitesi Sürekli Eğitim Merkezi (DESEM)** her yaş ve meslek grubuna yönelik Üniversitemiz öğretim üyelerinden oluşan kadrosuyla çeşitli alanlarda iç ve dış paydaşlarımıza yönelik, eğitim ve sertifika programları düzenlemektedir. Söz konusu programları bilgisayar kursları, yabancı dil kursları ve kişisel gelişim kursları olarak gruplandırmak mümkündür.

### 5.1.1- Öğrenci Sayıları

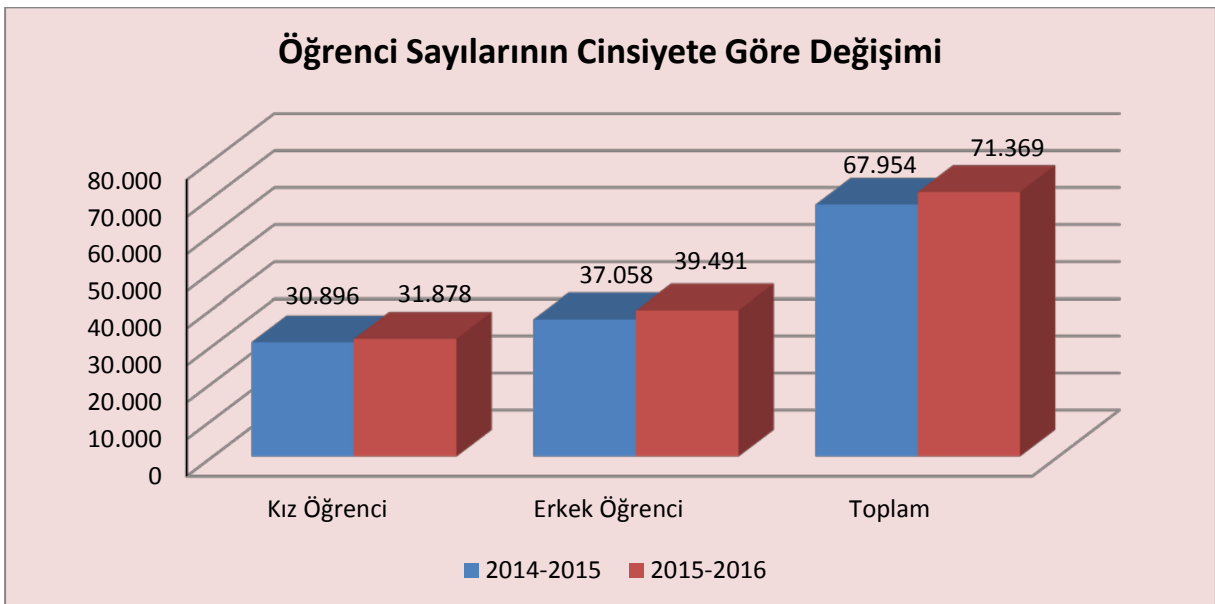
Ön Lisans, Lisans ve Lisansüstü düzeyinde verilen eğitimle çağdaş, araştırmacı ve evrensel standartlarda öğrenci yetiştirmeyi amaçlayan Üniversitemizde 2015–2016 akademik yılında 7 Meslek Yüksekokulunda 13.215'i Ön Lisans, 17 Fakülte ve Yüksekokulda (Konservatuvar dâhil) 46.877'si Lisans ve 6 Enstitüde de 11.277'si Yüksek Lisans ve Doktora olmak üzere toplam 71.369 öğrenciye eğitim hizmeti sunulmaktadır. Toplam öğrenci sayısının %65,68'i Lisans, %18,52'si Ön Lisans ve %15,80'i de Yüksek Lisans ve Doktora öğrencisidir. Eğitim hizmeti sunulan toplam 71.369 öğrencinin 54.320'si örgün öğretim ve 17.049'u ise ikinci öğretimde oluşmaktadır.



Bir önceki öğretim yılı ile karşılaştırıldığında, eğitim hizmetinden yararlanan öğrenci sayısı toplamda 3.415 kişi arttığı görülmektedir. Bu değişimin öğretim programlarına dağılımına bakıldığında, Lisans eğitim alan öğrenci sayısında 1.313 kişi, Ön lisans eğitimi alan öğrenci sayısında 1.256 kişi, Yüksek Lisans ve Doktora öğrenci sayısında ise 846 kişi artış olduğu görülmektedir.



Üniversitemizde 31.878 kız ve 39.491 erkek öğrenciye eğitim hizmeti verilmektedir. Eğitim hizmetinden yararlanan öğrencilerin %44'67'si kız öğrencilerden, %55,33'ü de erkek öğrencilerden oluşmaktadır. Bir önceki öğretim dönemi ile karşılaştırmalı, kız ve erkek öğrenci dağılımını gösteren grafik aşağıda verilmiştir.

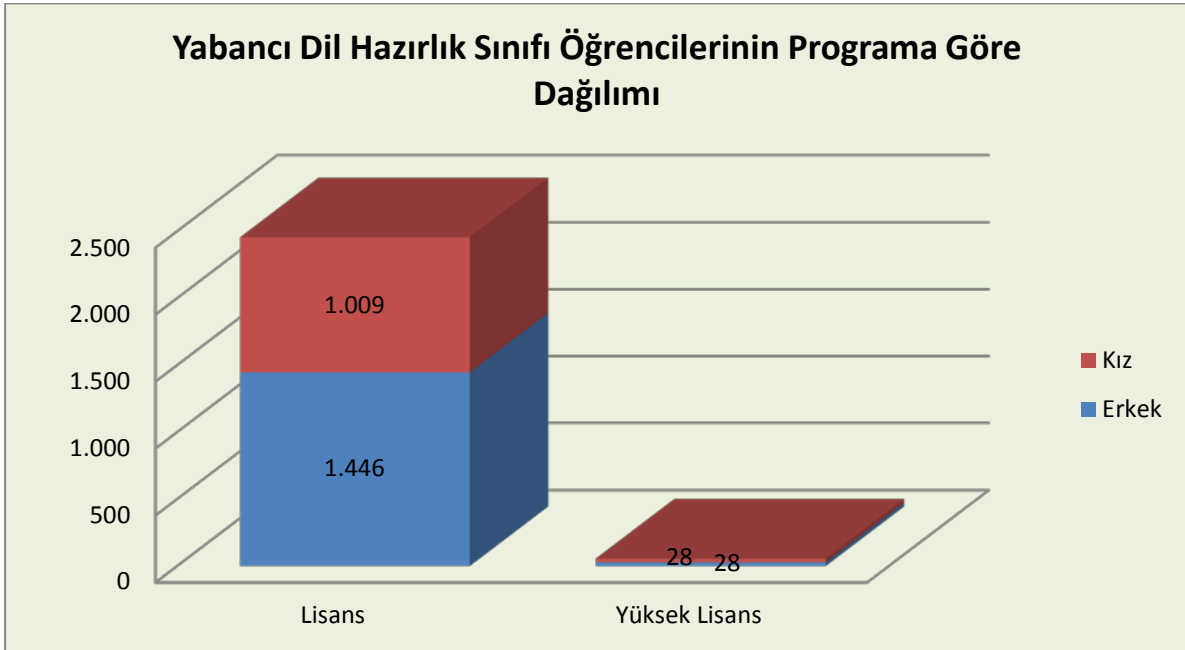




Eğitim hizmetinden faydalanan öğrencilerin cinsiyet dağılımına baktığımızda bir önceki yıla göre, bu hizmeti alan kız öğrenci sayısının %3,18, erkek öğrenci sayısının ise %6,57 oranında arttığı görülmektedir.

### 5.1.2- Yabancı Dil Hazırlık Sınıfı Öğrenci Sayıları

Üniversitemizde eğitim hizmetlerinden yararlanan öğrencilerin 2.511'i aynı zamanda yabancı dil hazırlık sınıfında eğitim görmektedir. Yabancı Dil Hazırlık sınıfında eğitim hizmetleri sunulan öğrencilerin 2.101'i örgün, 410'u ikinci öğretime kayıtlıdır. Örgün eğitim yabancı dil hazırlık hizmetinden 1.037 kız öğrenci, 1.474 erkek öğrenci yararlanmaktadır. İkinci öğretim yabancı dil hazırlıkta ise, 145 kız ve 265 erkek öğrenciye eğitim hizmeti verilmektedir.



### 5.1.3- Öğrenci Kontenjanları

Üniversitemize 2015–2016 akademik yılı için toplam 11.279 kontenjan ayrılmış, Öğrenci Seçme ve Yerleştirme Merkezince (ÖSYM) yapılan öğrenci seçme sınavı sonucunda 11.256 öğrenci yerleştirilmiştir. Toplam doluluk oranı %99,80'dir.

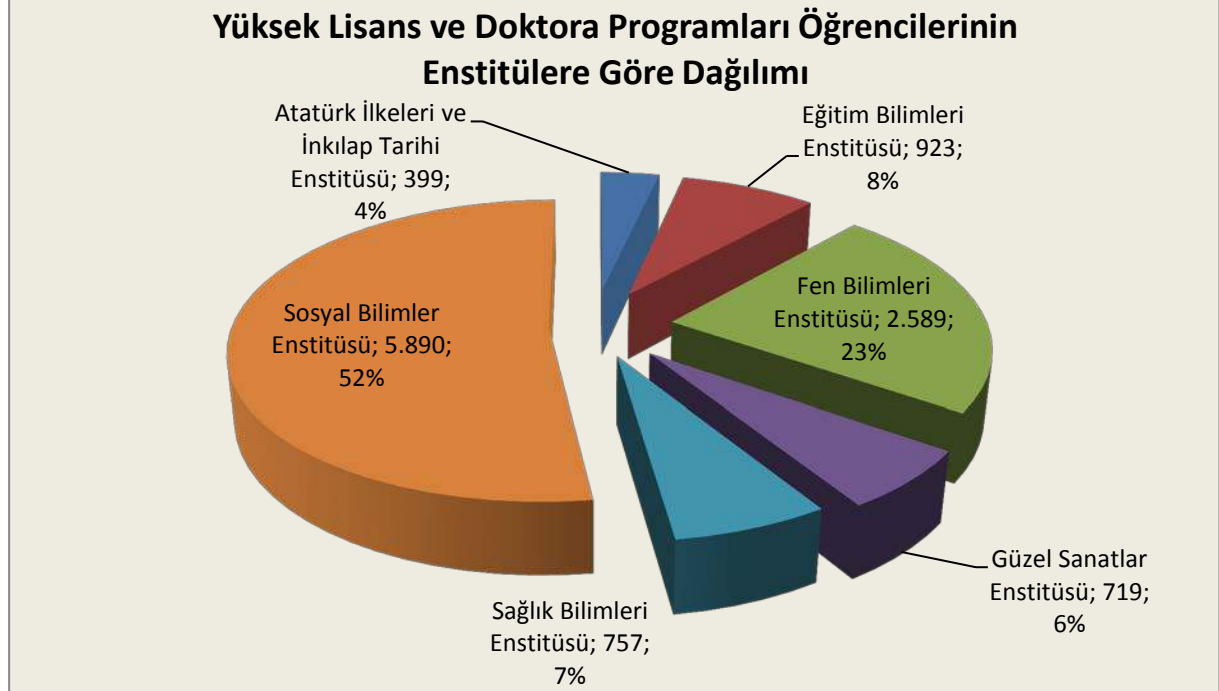
| Öğrenci Kontenjanları ve Doluluk Oranları                     |                 |                      |           |                   |
|---|-----------------|----------------------|-----------|-------------------|
| BİRİMİN ADI   | ÖSYS KONTENJANI | ÖSYS SONUCU YERLEŞEN | BOŞ KALAN | DOLULUK ORANI (%) |
| Buca Eğitim Fakültesi   | 1.333           | 1.323                | 10        | 99,25             |
| Denizcilik Fakültesi  | 216             | 197                  | 19        | 91,20             |
| Edebiyat Fakültesi  | 748             | 740                  | 8         | 98,93             |
| Fen Fakültesi   | 265             | 268                  | -3        | 101,13            |
| Güzel Sanatlar Fakültesi                                      | 282             | 271                  | 11        | 96,10             |
| Hemşirelik Fakültesi  | 257             | 261                  | -4        | 101,56            |
| Hukuk Fakültesi   | 513             | 513                  | 0         | 100,00            |
| İktisadi Ve İdari Bilimler Fakültesi                          | 1.883           | 1.895                | -12       | 100,64            |
| İlahiyat Fakültesi  | 390             | 374                  | 16        | 95,90             |
| İşletme Fakültesi   | 401             | 356                  | 45        | 88,78             |
| Mimarlık Fakültesi  | 155             | 155                  | 0         | 100,00            |
| Mühendislik Fakültesi   | 1.094           | 1.091                | 3         | 99,73             |
| Tıp Fakültesi   | 277             | 277                  | 0         | 100,00            |
| Devlet Konservatuarı  | 85              | 34                   | 51        | 40,00             |
| Fizik Tedavi ve Rehabilitasyon Yüksekokulu                    | 103             | 105                  | -2        | 101,94            |
| Spor Bilimleri Ve Teknolojisi Yüksekokulu                     | 90              | 93                   | -3        | 103,33            |
| Adalet Meslek Yüksekokulu                                     | 101             | 103                  | -2        | 101,98            |
| Bergama Meslek Yüksekokulu                                    | 143             | 142                  | 1         | 99,30             |
| İzmir Meslek Yüksekokulu                                      | 2.446           | 2.568                | -122      | 104,99            |
| Sağlık Hizmetleri Meslek Yüksekokulu                          | 220             | 218                  | 2         | 99,09             |
| Seferihisar Fevziye Hepkon Sosyal Bilimler Meslek Yüksekokulu | 123             | 134                  | -11       | 108,94            |
| Torbali Meslek Yüksekokulu                                    | 154             | 138                  | 16        | 89,61             |
| <b>TOPLAM</b>   | <b>11.279</b>   | <b>11.256</b>        | <b>23</b> | <b>99,80</b>      |

#### 5.1.4- Yüksek Lisans ve Doktora Programları

Üniversitemizde 2015–2016 öğretim yılında 7.784 Tezli Yüksek Lisans, 1.497'si Tezsiz yüksek lisans, 1.996'sı Doktora programlarında olmak üzere, toplam 11.277 lisansüstü eğitim, araştırma geliştirme ile danışmanlık hizmeti sunulmuştur. Eğitim hizmetinden yararlanan lisansüstü eğitim öğrencilerinin %69,03'ü Tezli, % 12,67'si Tezsiz Yüksek Lisans ve % 13,27'si ise Doktora öğrencisidir.

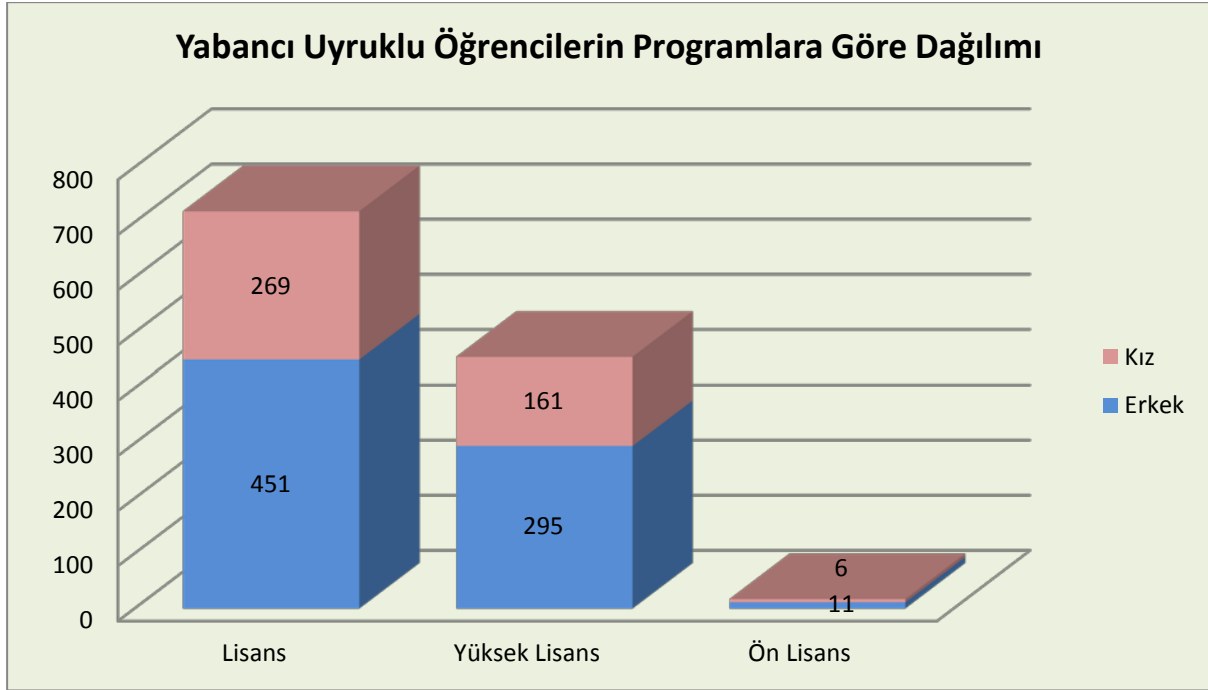
Araştırma Görevlisi kadrolarına atanarak Üniversitemize gelen araştırmacı ve öğretim üyesi adaylarının evrensel standartlara uygun lisansüstü çalışmalar yapmalarına, etik değerleri içselleştirmiş, üretken ve ulusal kaynaklarımızı etkin ve verimli bir şekilde kullanan bir bilim insanı olarak yetişmelerine ve Üniversitemizle bütünleştirmelerine katkı sağlamak amacıyla **Öğretim Üyesi Yetiştirme Programı Koordinasyon Birimi** hizmet vermektedir. Bu kapsamda, 2015 yılında, 148 yüksek lisans ve 234'ü doktora eğitimi alan toplam 382 akademisyene eğitim olanağı sağlanmıştır.

Lisansüstü eğitim öğrencilerinin enstitülere dağılımı ise aşağıda verilen grafikteki gibidir.



#### 5.1.5- Yabancı Uyruklu Öğrencilerin Dağılımı

Üniversitemizde 2015–2016 öğretim yılında, 436'sı kız, 757'si erkek toplam 1.193 yabancı uyruklu öğrenciye eğitim hizmeti sunulmuştur. Bu öğrencilerin eğitim programlarına göre dağılımı aşağıdaki grafikte verilmiştir.



## 5.2 Sağlık Hizmetleri

Üniversite Hastanemiz bünyesinde, tüm tetkik ve tedavi hizmetleri sunulmakla beraber, Üniversitemizin çeşitli sağlık branşlarında eğitim gören öğrencilerinin teorik ve pratik eğitimlerine de katkı sağlanılmaya çalışılmaktadır. Bunun dışında Fizik Tedavi ve Rehabilitasyon Yüksekokulu, Sağlık Kültür Spor Dairesi ve Onkoloji Enstitüsü bünyesi altında da sağlık hizmetleri sunulmaktadır.

2015 yılında Üniversitemiz Uygulama ve Araştırma Hastanesinde en son teknolojik cihaz ve aletlerle donatılmış, her an kullanıma hazır olan 25 ameliyat salonu, acil servisi ve ayrıca çocuk acil servisi yetiştirilmiş uzman ekiple, 24 saat ve 10'u acil servis, 104'ü yoğun bakım ve 886'sı klinik olmak üzere toplam 1.000 yatak kapasitesi ile tüm branşlarda poliklinik ve yatak tedavi hizmeti sunulmuştur. Ege Bölgesinde başarılı organ nakilleriyle ön plana çıkan Uygulama ve Araştırma Hastanemizde Tüp Bebek ve Uyku Bozukluğu Merkezince sağlık hizmeti verilmektedir. 2015 yılı içinde toplam 1.186.313 hasta, acil servis, yoğun bakım, klinik, ameliyat, poliklinik, laboratuvar, radyoloji, nükleer tıp ve mediko polikliniğinin sağlık hizmetinden faydalanmıştır. Laboratuvar, radyoloji ünitesi ve nükleer tıp bölümüne başvuran hastalara toplam 7.546.411 tetkik ve tahlil yapılmıştır. Hastanemiz bünyesinde 2015 yılı boyunca 46 organ nakli, 84 kornea nakli gerçekleştirilmiştir.



| 2015 Yılına Ait Sağlık Hizmeti Verileri | Yatak Sayısı | Hasta Sayısı | Tetkik Sayısı |
|---|--------------|--------------|---------------|
| Acil Servis Hizmetleri                  | 10           | 193.706      |               |
| Yoğun Bakım                             | 104          | 4.071        |               |
| Klinik                                  | 886          | 44.444       | 2.998.636     |
| Ameliyat Sayısı                         |              | 33.835       |               |
| Poliklinik Hasta Sayısı                 |              | 933.204      | 4.074.140     |
| Nükleer Tıp Hizmetleri                  |              | 6.165        | 35.941        |
| Medikososyal poliklinik hasta sayısı    |              | 4.723        | 1.356         |
| Laboratuvar Hizmetleri                  |              |              | 7.072.776     |
| Radyoloji Ünitesi Hizmetleri            |              |              | 436.338       |

### 5.3 İdari Hizmetler

Eğitim kurumlarıyla sağlıktan ekonomiye, sanattan mühendisliğe geniş bir yelpazede yetiştirdiği ve yetiştireceği beyin gücünü ülkemize kazandırarak toplumsal kalkınmaya katkıda bulunmayı amaç edinen, **20 Temmuz 1982** tarih ve 17760 sayılı Resmi Gazetede yayımlanarak yürürlüğe giren 41 sayılı Kanun Hükmünde Kararnamenin 18 inci maddesi uyarınca kurulmuş olan Dokuz Eylül Üniversitesi, fiziksel alanının büyüklüğü, akademik ve idari personel kadrosu ile ve öğrenci kapasitesiyle, sayılı Üniversiteler arasında yerini almıştır.

#### Genel Sekreterliğe Bağlı Birimler ve Sundukları Hizmetler

Genel Sekreterlik Organizasyon Şemasında yer alan birimlerce sunulan hizmetler aşağıda özet halinde yer almaktadır.

**Genel Sekreterlik Şube Müdürlüğü**, Üniversite Senatosu ve Üniversite Yönetim Kurulu, Haftalık Koordinasyon Kurulu toplantıları ile Yayın Komisyonu'nun her türlü iş ve işlemlerini yürütmek, birimi ilgilendiren tüm yazışmaları ve duyuruları yapmak, birimler arası koordinasyonu sağlamak ve makamca verilecek benzeri işleri yerine getirmekle görevlidir.



**Genel Evrak Şube Müdürlüğü**, Rektörlük birimlerine gelen-giden tüm evrakın dökümünü tutmak, birimler arasındaki evrak akışını yönlendirmekle görevlidir.

**Destek Hizmetleri Şube Müdürlüğü**, Üniversitenin ulaşım ve posta hizmetlerini gerçekleştirmek, temizlik işlerinin planlanması, gerçekleştirilmesi ve kontrolü ile bahçe bakım ve düzeni sağlamakla görevlidir. Ayrıca, Rektörlük Makamının 17.06.2009 tarih ve 838 sayılı Olur'u ile Müdürlük bünyesinde Temizlik Hizmetleri Birimi oluşturulmuştur.

**Arşiv Hizmetleri Şube Müdürlüğü**, Üniversite arşivinin düzenlenmesi, arşiv malzemesinin korunması, bakımı ve saklanmasıyla görevlidir.

**Döner Sermaye İşletmesi Müdürlüğü**, Üniversite döner sermayesini etkili ve verimli bir şekilde amacına uygun olarak işletmek, döner sermaye bütçesini hazırlamak ve muhasebesini tutmakla görevlidir.

**Basın ve Halkla İlişkiler Koordinatörlüğü**, Üniversitenin basın ve halkla ilişkilerini sağlamak, her türlü protokol, ziyaret ve tören organizasyonlarını yapmak, basın bültenleri hazırlamak, günlük haber bültenlerini izlemek ve makamı bilgilendirmek, makamın her türlü konuşma, teşekkür vs. metinlerini hazırlamak, etkinliklerle ilgili fotoğraf, video çekimlerini gerçekleştirmek ve arşivlemekle görevlidir. Ayrıca, 24.10.2003 tarih ve 25269 Sayılı Resmi Gazetede yayımlanan 4982 Sayılı Bilgi Edinme Hakkı Kanunu ile Müdürlük bünyesinde Bilgi Edinme Birimi oluşturulmuş olup, kişilerin bilgi edinme hakkını kullanmaları amacıyla hizmet verilmektedir.

**Özel Güvenlik Teşkilatı**, Üniversite yerleşkelerinin ve binalarının iç ve dış güvenliği ile ilgili işleri planlamak, yönlendirmek, koordinasyonu ve kontrolü sağlamakla görevlidir.

**Proje Yönetim ve Destek Birimi**, Ulusal ve uluslararası proje tekliflerinin ilgililere duyurularak etkin katılımın sağlanması, proje fikirleri ile başvuran kişi ve birimlerin yönlendirilmesi, önerilen ya da kabul edilen projelerin yazılması ve uygulaması aşamasında yürütülen çalışmaların etkinliğini bütçe ve zaman boyutunda değerlendirilmesi, bütçe tahsis ve gerçekleştirmelerini yakından takip edilmesi ve izlenmesi amacıyla; Rektörlük Makamının 19.02.2009 tarih ve 266 sayılı Olur'u ile Genel Sekreterlik bünyesinde oluşturulmuştur.

**Mevzuat Destek Birimi**, Üniversitemiz birimlerinin her türlü mevzuat düzenleme çalışmalarında gerekli desteği vermek, yayımlanmış olan mevzuatın yorumlanması ve uygulanma birliğinin sağlanmasında yardımcı olmak ve bu konuda koordinasyonu sağlamak



amacıyla Genel Sekreterliğe bağlı olarak Rektörlük Makamının 17.03.2014 tarih ve 307 sayılı Olur'u ile kurulmuştur.

**Kalite Birimi**, Üniversitemizin stratejik planı ve hedefleri doğrultusunda Rektörlük birimleri arasında yürütülen toplam kalite yönetimi çalışmaları kapsamında; kalite felsefesinin anlaşılması ve yaygınlaştırılması, idari hizmet kalitesinin geliştirilmesine yönelik çalışmaların yürütülmesi, iç ve dış değerlendirme sistemi ile ilgili hazırlıkların yapılmasında birimlere gerekli desteğin verilmesi, uygulamaların ve sonuçların takip edilmesi, değerlendirilmesi amacıyla, Rektörlük Makamının 19.02.2009 tarih ve 267 sayılı Olur'u ile oluşturulmuştur.

**Matbaa Birimi**, Üniversitemize bağlı birimlerin basımına ihtiyaç duyduğu her türlü katalog, dergi, davetiye, broşür vb. ile öğretim elemanlarına ait yayınların basımını gerçekleştirmekle görevlidir.

**Akıllı Kart Birimi**, Üniversitemizin Akıllı Kart Projesi kapsamında hazırlanarak, personel ve öğrencilerimizin kullanımına sunulan "Personel Kimlik Kartı"na ilişkin iş ve işlemlerin gerçekleştirilmesi ve kullanım alanları ile ilgili karşılaşılabilecek sorunların giderilmesi amacıyla Rektörlük Makamının 13.10.2010 tarih ve 1307 sayılı Olur'u ile Akıllı Kart Birimi kurulmuştur.

**Engelli Öğrenci Birimi**, Üniversitemizde özürlü öğrencilerin idari, fiziksel, barınma ihtiyaçları ile sosyal ve akademik alanlarla ilgili ihtiyaçlarını tespit etmek ve bu ihtiyaçların karşılanması için yapılması gerekenleri belirleyip, yapılacak çalışmaları planlamak, uygulamak, geliştirmek ve yapılan çalışmaların sonuçlarını değerlendirmek üzere; Sağlık Kültür ve Spor Daire Başkanlığı bünyesinde oluşturulan birim, 14.08.2010 tarih ve 27672 sayılı Resmi Gazete'de yayımlanan Yükseköğretim Kurumları Özürülüler Danışma ve Koordinasyon Yönetmeliği'nin 11.maddesi uyarınca eğitim-öğretim işlerinden sorumlu bir Rektör Yardımcısı başkanlığı ve sorumluluğunda, SKS Daire Başkanlığı bünyesinden alınarak doğrudan Rektörlüğümüze bağlanmıştır.

**Bilimsel Araştırma Projeleri Koordinasyon Birimi**, 01.01.2009 tarihinden itibaren; Yükseköğretim Kurumları Bütçelerinde Bilimsel Araştırma Projeleri İçin Tefrik Edilen Ödeneklerin Özel Hesaba Aktarılarak Kullanımı, Muhasebeleştirilmesi İle Özel Hesabın İşleyişine İlişkin Esas Ve Usuller kapsamında yeni şekilde tanımlanmıştır.

Üniversitemiz Özgelirleri ile Desteklenen Projeler, Kalkınma Bakanlığı (Hazine Yardımları) İzmir Kalkınma Ajansı, TÜBİTAK, Bilim, Sanayi ve Teknoloji Bakanlığı,





Başbakanlık Afet ve Acil Durum Yönetim Başkanlığı ile Gıda, Tarım ve Hayvancılık Bakanlığı Destekli Projelerin iş ve işlemleri birimde koordine edilmektedir.

**Öğretim Üyesi Yetiştirme Programı Koordinasyon Birimi (ÖYP)**, Üniversitemizde öğretim üyesi Yetiştirme Programı'nın sekretarya hizmetlerinin, programa ilişkin iş ve işlemlerin yürütülmesini ve her türlü harcamanın yapılmasından yetkili ve sorumlu birimdir. ÖYP Kurum Koordinatörü birimin faaliyetlerinin Üniversitemiz adına yürütülmesinden üst yöneticiye karşı sorumludur.

#### **5.4 Sosyal Hizmetler ve Sportif Faaliyetler**

##### **5.4.1 Barınma Hizmetleri / Yurt Olanakları:**

##### **Buca Kız Öğrenci Yurt Müdürlüğü**

S.K.S. Başkanlığına bağlı olarak hizmet veren yurdumuz, Üniversitemiz Buca Eğitim Fakültesi Yerleşkesi içinde, 2 bloktan oluşan, 504 yatak kapasitesi, 2 ve 4 kişilik odaları ile Üniversitemiz kız öğrencilerine hizmet sunmaktadır.

Her iki blokta ve her katta öğrencilerin, kablosuz internet bağlantısı sağlayabilecekleri çalışma odalarının yanısıra, ortak kullanıma sunulmuş olan tuvalet ve banyolar ile, ütü odaları, bilgisayar laboratuvarları ve televizyon odaları mevcuttur. Öğrencilerimiz, yemek masaları, sandalyeler, her oda için ayrı erzak dolapları, buzdolapları, elektrikli fırın ve ocakların bulunduğu stüdyo mutfaklarda 24 saat boyunca kendi yemeklerini hazırlama olanağına sahiptir. Ayrıca Yurdumuzda öğrencilerimizin alışverişlerini yapabilecekleri A blokta kantin ve B blokta market bulunmaktadır. Yurdumuzun içinde çamaşırhanemiz, yanında da öğle ve akşam yemeği hizmeti sunulan yemekhanemiz mevcuttur.

##### **DEÜ Öğrenci Yurdu**

S.K.S. Başkanlığına bağlı olarak hizmet veren yurdumuz, 760 kişi kapasiteli, çeşitli tiplerde toplam 357 odası ile yalnız erkek öğrencilerimize hizmet vermektedir. Tüm oda tiplerimizde banyo ve tuvalet mevcuttur. Odalarımızın hepsinde sınırsız kablosuz internet bağlantısı ve telefon vardır. Bunların dışında mutfak, ütü odaları ile öğrencilerimizin faydalandıkları çamaşır yıkama birimleri ortak kullanım alanlarını oluşturmaktadır. Öğrencilerimizin eğitim amaçlı kullanabilecekleri "Kütüphane", "Bilgisayar Odası" ve "Proje Çizim Odaları" bulunmaktadır. Merkezi sistem ısıtma, asansör, 24 saat sıcak su, yangın sistemi, anons sistemi ve müzik sistemi ile donatılmıştır.

Öğrencilerimizin dinlenme zamanlarını değerlendirebilecekleri çok amaçlı salonlar ile hobi odası, kafeterya, spor salonu bulunmakta olup; ayrıca bireysel ihtiyaçların



karşılanabileceği bir market hizmet vermektedir. Yurt ücretine dahil olan sabah kahvaltısı zengin çeşidiyle öğrencilerimize açık büfe şeklinde sunulmaktadır.

### ▪ Konukevi

Konukevimiz, Dokuz Eylül Üniversitesi Öğrenci Yurdu içerisinde bulunmaktadır. Konukevi odaları talep dâhilinde 1, 2, 3, 4 kişilik şekilde hazırlanabilmekte olup; toplam 30 odası vardır. Tüm odalarımızda banyo ve tuvalet mevcut olup, 24 saat sıcak su verilebilmektedir. Konuklarımıza daha kaliteli bir hizmet verebilmek için klima, mini buzdolabı ve televizyon standart olarak sunulmuştur. Oda ücretine sabah kahvaltısı dâhildir.

### **DEÜ Reha Midilli Öğrenci Yurdu**

S.K.S. Başkanlığına bağlı olarak hizmet vermekte olan yurdumuz, İzmir'in Foça ilçesi Başarasi'nda Reha Midilli Foça Turizm Fakültesi kız ve erkek öğrencilerine 20 kız, 20 erkek olmak üzere toplam 20 oda ve 40 yatak kapasitesi ile hizmete girmiştir.

Yurdumuzun tüm odalarında banyo, tuvalet ve sınırsız kablosuz internet bağlantısı mevcuttur. Bunların dışında ortak kullanıma sunulmuş olan mutfak ile öğrencilerimizin faydalandıkları çamaşırhane ve ütü odası bulunmaktadır. Ortak kullanıma sunulmuş olan stüdyo mutfaklarda buzdolabı, elektrikli ocaklar bulunmakta olup; öğrencilerimiz 24 saat boyunca kendi yemeklerini hazırlama olanağına sahiplerdir. Dinlenme Salonu'nda öğrencilerimizin çalışma amaçlı kullanımına sunulmuş olan bilgisayarlar ile dinlenme saatlerini geçirebilecekleri televizyon bulunmaktadır. Yurdumuzda merkezi ısıtma sistemi, 24 saat sıcak su olanağı ve yangın sistemi mevcuttur.

### **DEÜ Bergama Öğrenci Yurdu**

S.K.S. Başkanlığı'na bağlı olarak hizmet sunan Bergama Öğrenci Yurdu; Bergama Meslek Yüksekokulunda öğrenim gören öğrencilerimizin barınma ihtiyacını karşılamak üzere 2014-2015 eğitim-öğretim yılında bir blok olarak hizmete girmiş olup, 2015-2016 eğitim öğretim yılında ikinci bir blok daha hizmete girmiştir. Yurdumuz 66 kişi kapasiteli olup, 2 kişilik odalar ve her üç oda için ortak kullanımda banyo, tuvalet ve mutfaktan oluşmak üzere toplam 11 daire ile hizmet vermektedir.

### **Kreş ve Anaokulları**

SKS Başkanlığına bağlı olarak hizmet vermekte olan kreş ve anaokullarımız, Üniversitemiz akademik ve idari personelinin çocuklarına hizmet vermektedir.

### **Merkez Kreş ve Anaokulu (Buca)**

Buca Eğitim Fakültesi Yerleşkesi içinde, 260 metrekare kapalı alan, 4 sınıf, 48 kişi kapasitesi ile üniversitemiz çalışanlarının 3-4-5-6 yaş grubu çocuklarına okul öncesi eğitim hizmeti verilmektedir.

### **I Nolu Kreş ve Anaokulu (Narlidere)**

Dokuz Eylül Üniversitesi Hastanesi Yerleşkesi içinde, 2 katlı binada, 480 metrekare kapalı alan, 5 sınıf, 80 kişi kapasitesi olmak ile üniversitemiz çalışanlarının 2-3-4-5-6 yaş grubu çocuklarına okul öncesi eğitim hizmeti verilmektedir.

### **II Nolu Kreş ve Anaokulu (Tınaztepe)**

Üniversitemiz Tınaztepe Yerleşkesi'nde bulunan Özel 75.Yıl İlköğretim Okulu bahçesinde, 175 metrekare kapalı alan, 1 sınıf, 15 kişi kapasitesi ile üniversitemiz çalışanlarının 4 yaş grubu çocuklarına okul öncesi eğitim hizmeti verilmektedir.

### **Araştırma Görevlileri Konukevi ve Lojmanlar**

Üniversitemiz Tınaztepe Yerleşkesi'nde yer alan, "Araştırma Görevlileri Konukevi" A Blok (evli) 24 daire ve B Blok (bekâr) 47 daire olmak üzere 2 blokta toplam 71 daire ile "2547 sayılı Yükseköğretim Kanunu"nun 35.maddesi ile Üniversitemizde yüksek lisans ve doktora yapmak için görevlendirilen araştırma görevlilerine hizmet sunmaktadır.

Konukevinin A Blokta yer alan odaları 50m<sup>2</sup>, B Blokta yer alan odaları ise 25m<sup>2</sup> olup, dairelerde kablosuz internet, merkezi ısıtma sistemi ile telefon hizmetinin yanı sıra çamaşırhane hizmeti de mevcuttur.

### **Sosyal Hizmetler Birimi**

Sosyal Hizmetler Birimi, SKS Başkanlığına bağlı olarak Üniversitemiz öğrencilerinin katılımıyla gerçekleştirilecek sosyal hizmet projelerini yaşama geçirmek amacıyla çalışmalarını yürütmektedir.

Gerçekleştirilen projelerle; üniversitemiz öğrencilerine sosyal hizmet verilmesi, sosyal sorumluluk bilincinin pekiştirilmesi ve bu projeler aracılığıyla üniversite-kamuoyu arasında köprü oluşturulması hedeflenmiştir.

2015 yılında yürütülen projelerimiz;

- **Hayata Bağlan**

Bu proje ile Üniversitemiz öğrencilerinde madde bağımlılığı ile ilgili farkındalığın artırılması amaçlanmaktadır.

- **Üniversitende Senin de Bir Dikili Ağacın Olsun**

18 Kasım 2015 Çarşamba günü saat 15:30'da Tınaztepe Yerleşkesi'nde Rektörümüz Prof.Dr. Mehmet FÜZÜN ve Üniversitemizin üst düzey yöneticilerinin katılımıyla 120 adet zeytin fidanı dikimi gerçekleştirilmiştir. En yüksek kümülatif not ortalaması ile Fakülte ve Yüksekokullarımızdan mezun olan öğrencilerimiz ile en yüksek ÖSYM puanı ile Üniversitemiz Fakülte ve Yüksekokullarına kayıt yaptıran öğrencilerimizin adlarına fidan dikilmiştir.

- **Kampüsten Yaşama**

Projenin amacı, öğrencinin üniversite öğretimini; bireysel, sosyal gelişim ve değer üretme olgularıyla kurgulanmasına katkıda bulunmaktır.

15-16.04.2015 tarihlerinde Eylül Soma'da Etkinliği düzenlenmiştir. Bu kapsamda; İlkokul 1.ve 2. Sınıf düzeyindeki çocuklara yönelik olarak hazırlanan ve içinde Üç Balık Arkadaş isimli özgün bir çocuk hikâyesi ile bulmaca ve boyama bölümlerinin yer aldığı Eylül Soma'da kitapçığı hazırlanarak basımı sağlanmış, tiyatro ve kukla gösterileri ile bir söyleşinin yer aldığı Eylül Soma'da etkinliği gerçekleştirilmiştir.

Eylül Soma'da etkinliğin hayata geçirilmesi sürecindeki her aşamanın görüntü kayıtları alınmış ve Üniversitemiz Güzel Sanatlar Fakültesi Film Tasarım ve Sahne Sanatları bölümleri ortak yapımıyla bir belgesel film haline getirilmiş ve 23 Kasım 2015 günü DESEM'de özel gösterimi yapılmıştır.

#### **5.4.2 Burs Olanakları:**

**Yemek Bursu;** Sağlık Kültür ve Spor Daire Başkanlığı'na bağlı olarak hizmet vermekte olan yemekhanelerimizde, her yıl başarılı ve gelir düzeyi düşük örgün eğitim öğrencilerimiz yemek bursundan faydalanabilmektedirler. 2015 yılında 1.250 öğrenci yemek bursundan faydalanmıştır.

#### **5.4.3 Beslenme Hizmetleri:**

Üniversitemiz bünyesinde hizmet veren toplam 6 adet mutfağımızda yemek üretimi gerçekleştirilmektedir. İzmir dışında Torbalı, Seferihisar, Foça, Urla ve Bergama'da bulunan Fakülte, Yüksekokul ve Meslek Yüksekokullarımızda yemek hizmeti, hizmet alımı yoluyla sağlanmaktadır. Tüm yerleşkelerimizde 8 adet öğrenci, 6 adet personel ve 13 adet ortak olmak üzere toplam 27 adet yemekhanemiz mevcut olup; öğle yemeği, ikinci öğretim öğrencileri için akşam yemeği ile DEÜ Öğrenci Yurdu'nda hafta içi ve hafta sonu üç öğün



olmak üzere yemek hizmeti verilmekte ve bu yemekhanelerde günlük ortalama yemek yiyen sayımız 9.350 kişiye ulaşmıştır.

### **Sosyal Tesisler;**

Üniversitemiz öğrenci, akademik, idari ve emekli personeli ile tüm mensuplarına sosyal tesis olanakları sunmak diğer temel çalışma alanlarımız içinde yer almaktadır. Başkanlığımıza bağlı olarak hizmet vermekte olan, tüm Üniversitemiz mensuplarının, hoşça vakit geçirebileceği, dinlenme ve konaklama hizmeti alabileceği 8 adet sosyal tesisimiz bulunmaktadır.

#### **1. Rektörlük Lokal- Çatı Restaurant**

Üniversitemiz Rektörlük binası çatı katında, tüm Üniversitemiz mensuplarına hizmet sunan tesisimiz, Pazar günü hariç 18:30-24:00 saatleri arasında, a'la carte olarak değişik lezzetler sunan restaurant, çeşitli toplantı ve etkinliklere ev sahipliği yapan eğitim salonu ve terasıyla keyifli bir ortam sunmaktadır.

#### **2. Eylül Köşk**

Buca Dokuzçeşmelerde yer alan Eylül Köşk restoranı, tüm üniversite mensuplarına hizmet veren sosyal tesislerimizden biridir. Beş farklı yemek salonu ve bahçesiyle, özel kutlamalara yönelik organizasyonlara ev sahipliği yapmaktadır.

#### **3. Tınaztepe Sosyal Tesisleri**

Tınaztepe Sosyal Tesis İşletmesi, yemekhaneleri, restoranları ve balo salonu ile Üniversitemizin önemli gereksinimlerini karşılamaktadır.

250 kişilik salon kapasitesine sahip olan Eylül Restaurantımız'da hafta içi her gün Üniversitemizin akademik ve idari personeline açık büfe yemek hizmeti sunulmaktadır.

Misafirlerimizin özel günlerinde gerçekleştirmek istedikleri düğün, nişan, yemek, kokteyl ve toplantılarda, kapalı ve açık alan tercihi ile oturmalı servis düzeninde 500, ayakta servis düzeni ile 1000 kişilik kapasiteye sahip olan Balo Salonumuz ile hizmet sunulmaktadır.

#### **4. Sabancı Kültür Merkezi**

Sabancı Vakfı'nın katkılarının yanı sıra İzmir Valiliği ve Üniversitemiz işbirliği ile üniversitemizin tahsis ettiği arsa üzerinde inşa edilen Sabancı Kültür Merkezi, 5000 m<sup>2</sup> kapalı alanda hizmet vermektedir. Hasan Tahsin Salonu, 538 kişi, Yüzbaşı Şerafettin Salonu ise, 124 kişi kapasitelidir. Ayrıca İzmir'de gerçekleştirilen tüm kültür ve sanat etkinliklerine ev sahipliği yapabilecek donanıma sahiptir. Sabancı Kültür Sarayı'nda ünlü tiyatro gruplarının oyunları sergilenmekte olup, ayrıca paneller, konserler ve özel etkinlikler düzenlenmektedir. 2015 yılı faaliyet dönemi içinde yerine getirilen hizmetler şunlardır:

Sabancı Kültür Sarayı'nda 01.01.2015 – 31.12.2015 tarihleri arasında 144 adet Dokuz Eylül Üniversitesi etkinliği, 146 adet Diğer Kurum Kuruluş ve Kişiler tarafından düzenlenen olmak üzere toplam 290 etkinliğe ev sahipliği yapılmıştır.

#### **5. Öğrenci Eğitim ve Dinlenme Tesisleri**

SKS Daire Başkanlığımıza bağlı olarak hizmet vermekte olan Öğrenci Eğitim ve Dinlenme Tesisleri, İzmir'e 60 km. uzaklıktaki Seferihisar Ürkmez'de 14 dönüm arazi üzerine 1986 yılında kurulmuştur. Tesis içinde odalar çift kişiliktir. Odalarda banyo-wc, duş, klima, 24 saat sıcak su gibi imkânlar sunulmaktadır. Ayrıca, tesisimizde sabah kahvaltısı dahil olmak üzere öğle ve akşam yemeği hizmeti verilmektedir. Konaklama kapasitesi çift kişilik odalarda 144 kişi, bu odalara eklenebilecek yataklarla maksimum 216 kişidir. Tesisimizde 200 kişilik bir konferans salonu, internet cafe, TV salonu, kafeterya, disko, anfi tiyatro, plaj ve sahil bar bulunmaktadır.

#### **6. Otel Dokuz Eylül**

SKS Daire Başkanlığımıza bağlı olarak hizmet vermekte olan, Otel Dokuz Eylül; 22 deniz, 22 kara tarafında olmak üzere toplam 44 adet odası ile hizmet sunmaktadır. Oda yapıları, 40 standart (32 adet tek kişilik, 8 adet çift kişilik) ve 4 özel donanımlı (2 suit, 1 kral dairesi, 1 balayı odası) olmak üzere dizayn edilmiştir. Otelimizde kablosuz internet, merkezi sistem klima, çamaşırhane hizmeti, oda servisi, odalarda su ısıtıcısı, saç kurutma makinesi, minibar, televizyon ve kablolu yayın ile telefon mevcuttur. Otelimiz oda+kahvaltı şeklinde hizmet vermekte olup, kahvaltımız açık büfedir.

#### **7. İnciraltı Yarı Olimpik Yüzme Havuzu**

İnciraltı Yarı Olimpik Yüzme Havuzumuz 5 kulvarlı olup, 25m uzunluk, 12,5m genişlik ve 2m derinlik özelliklerine sahiptir. Havuz suyu sterilizasyonu, teknik personel tarafından günde 2 defa yapılan dezenfektasyon maddelerin oranlarının analizi ve her hafta Üniversitemiz Araştırma Hastanesi Merkez Laboratuvarınca yapılan su analizi ile takip edilmektedir. Havuz suyu dezenfektasyon maddeleri değerleri UHE (Uluslararası Havuz Enstitüsü) standartlarına uygunluğu sağlanmıştır.

Havuzumuz Üniversitemiz öğrencileri ile akademik ve idari personelinin kullanımına sunulmaktadır. Ayrıca tüm gruplar için Spor Bilimleri ve Teknolojisi Yüksekokulu Yüzme Öğretmenleri ve Antrenör öğrencileri tarafından temel ve ileri seviye yüzme eğitimleri düzenlenmektedir.


#### **8. Amfi Tiyatro**

Tınaztepe Yerleşkesinde yer alan Amfi Tiyatro, 22.000 m<sup>2</sup> alana kurulu, 5.000 m<sup>2</sup> bina ve tesis alanına sahip, 5.050 seyirci kapasiteli, 257 araç kapasiteli otopark alanı, her biri 39









m<sup>2</sup> alana kurulu 4 adet kulis ve banyoları ile Üniversitemiz mezuniyet törenleri başta olmak üzere, çeşitli konserler ve bahar şenliklerine ev sahipliği yapmaktadır. 2015 Yılında 18 Fakülte – Yüksekokul - Meslek Yüksekokulu'nun mezuniyet törenlerine ev sahipliği yapmıştır.

#### 5.4.4 Kültür, Sanat, Spor Etkinlikleri ve Şenlikler

Üniversitemizde düzenlenen kültür, spor ve öğrenci toplulukları çalışmaları çerçevesinde, öğrencilerin sosyal, kültürel ve sportif açıdan gelişimlerine destek sağlamak amaçlanmaktadır.

Kültürel etkinlikler kapsamında, öğrencilerimizin sosyal ve kültürel gelişimlerine katkı sağlamak amacıyla Şube Müdürlüğümüzce konserler, sergiler, tiyatro gösterileri, söyleşiler, paneller, dans gösterileri düzenlenmektedir. Bunun yanı sıra, Üniversitemiz bahar şenlikleri, her yıl Mayıs ayında, eğitim öğretim yılının yorgunluğunu unutmak amacıyla Tınaztepe Yerleşkemizde düzenlenmektedir.

Öğrenci toplulukları çalışmaları kapsamında, öğrencilerimizin serbest zamanlarını daha iyi değerlendirmeleri, ilgi alanları ve hobileri dâhilinde sosyal gelişimlerini sağlayacak aktiviteler yürütmeleri desteklenmekte olup; öğrenci topluluklarıyla ortaklaşa çalışmalar kapsamında çok sayıda geleneksel öğrenci şenlikleri, fuarlar, sosyal sorumluluk projeleri ve geleneksel etkinlikler düzenlenmektedir.

2015 yılı içerisinde Öğrenci Topluluklarının sayısı;

- Rektörlük Öğrenci Toplulukları Sayısı: 42
  - Fakülte Öğrenci Toplulukları Sayısı: 126
- olmak üzere toplam 168'e ulaşmıştır.

Spor etkinlikleri kapsamında, her yıl çeşitli branşların yer aldığı Rektörlük Kupası, turnuvalar, turnuvalara katılan sporcularımızın lisanslarının temin edilmesi ile öğrenci ve mensuplarımızın talepleri doğrultusunda kurslar düzenlenmektedir. Üniversitemizde öğrenimlerini sürdüren sporcu öğrencilerimiz, oluşturdukları takımlar ile Üniversitemiz fakülte ve yüksekokulları arasında Rektörlük Kupası Spor Müsabakaları ile Üniversitelerarası Spor Müsabakalarına katılmaktadırlar.

2014 yılında başarılarını üst sıralara taşıyan Üniversitemiz 15 Altın, 5 Gümüş, 10 Bronz madalya ile 147 Üniversite arasından 8. sıraya yükselmiştir. 2014-2015 yılında düzenlenen müsabakalara ise Üniversitemiz 17 Branşta 270 Sporcu Öğrenciyle katılım göstermiştir. 5 Branşta başarılı olup 50 Sporcumuz derece almıştır.

### Spor Tesislerimiz

Üniversitemiz yerleşkeleri içinde 5 kapalı spor salonu, 2 Futbol sahası, 2 açık tenis kortu, 2 kapalı dans salonu ve 3 aletli kondisyon salonu ile 1 adet Sentetik Pistli Futbol Sahası bulunmaktadır.

Spor Tesislerimizin, ders programları kapsamında kullanımı ile bakımlarına ilişkin koordinasyon S.K.S. Başkanlığınca sağlanmakta olup, öğrenci ve mensuplarımız tesislerimizi ders programları dışında ve öğle tatillerinde kullanabilmektedir.

2015 Yılı boyunca yapılan kültür sanat etkinliklerinin, sportif faaliyetlerin, öğrenci toplulukları faaliyetlerinin toplam sayıları, aşağıdaki etkinlik tablosunda özetlenmiştir.

| DEÜ 2015 YILI ETKİNLİKLERİ  | Adet |
|---|------|
| Kültür ve Sanat Etkinlikleri<br>(Halk dansları, Türk Sanat Müziği konserleri, Bahar şenliği konserleri) | 9    |
| Sportif Faaliyetler<br>(Lig karşılaşmaları, şampiyonalar, özel turnuvalar)                              | 29   |
| Öğrenci Toplulukları Faaliyetleri<br>(Çeşitli toplulukların, eğitim, festival, şenlik ve etkinlikleri)  | 96   |

### 6. Yönetim ve İç Kontrol Sistemi

2547 sayılı Yükseköğretim Kanununun 13, 14 ve 15 inci maddelerinde Üniversitenin Yönetim organları; Rektör, Senato ve Üniversite Yönetim Kurulu olarak belirlenmiş olup, Rektöre yardımcı olmak üzere Üniversitenin aylıklı profesörleri arasından atanan üç Rektör Yardımcısı ile idari birimlerin bağlı bulunduğu Genel Sekreterlik de yönetim kadrosu içinde yer almaktadır.

Üniversite yönetim kademesi içinde yer alan Rektör, Rektör Yardımcıları ve Genel Sekreterin nitelikleri ve atama usulleri 2547 sayılı Yükseköğretim Kanununun 13 ve 52 nci maddeleri ile düzenlenmiştir.

2009 yılında Dokuz Eylül Üniversitesi İç Kontrol Standartları Eylem Planının hazırlanarak yürürlüğe girmesi ile birlikte iç kontrol sisteminin oluşturulması çalışmalarına başlanmış, çalışmaları yürütmek üzere İç Kontrol Çalışma Grubu oluşturulmuştur. Bu kapsamda;



Ön Mali Kontrol İşlemleri Yönergesi, Mali İşlemler Süreç Akış Şeması, İhale Mevzuatı Uyarınca Hazırlanan Belgeleri İmzalamaya Yetkili Olanlara İlişkin Usul ve Esaslar, Etik Davranış İlkeleri ve Etik Komisyon Yönergesi, Hata Usulsüzlük ve Yolsuzlukların Bildirilmesi Yönergesi, Risk Yönetimi Yönergesi, İmza Yetkileri ve Yetki Devri Yönergesi ile İdari Personel Ödül Yönergesi hazırlanarak yürürlüğe girmiştir. İzin Kullanım Usul ve Esasları ile İzin Vermeye Yetkili Amirler Yönerge Tasarısı tüm birimlere gönderilmiş olup, birimlerden gelen görüş ve öneriler değerlendirilmektedir.

Risk Yönetimi Yönergesi kapsamında İç Kontrol İzleme ve Yönlendirme Kurulu oluşturulmuş, İdare Risk Koordinatörü belirlenmiş, tüm birimlerde birim risk koordinatörleri ve birim risk yönetim ekibi üyeleri belirlenerek ilgililere konu hakkında eğitim verilmiştir. Birimlerce hazırlanarak Strateji Geliştirme Daire Başkanlığına gönderilen risk tabloları İç Kontrol İzleme ve Yönlendirme Kurulu tarafından incelenmekte olup kurum risk strateji belgesi oluşturma çalışmalarına devam edilmektedir.

Görev tanımı formu oluşturularak otomasyon sistemine aktarılmış ve tüm birimlere formun ne şekilde doldurulacağı konusunda eğitim verilmiş, ayrıca fakülte, enstitü, yüksekokul ve meslek yüksekokullarına birim ziyaretleri yapılarak görev tanımı formlarının otomasyon sistemine aktarılması sağlanmıştır.

Birimlerin organizasyon şemalarındaki farklılıkların giderilmesi amacıyla yürütülen çalışmalar sonucunda organizasyon şemaları güncellenerek tüm birimlere dağıtılmış olup, tüm birimlerimizde hazırlanan görev tanımı formlarının güncellenen organizasyon şemaları ile uyumlu hale getirilmesi ve aynı görevler için yapılan farklı tanımlamaların standartlaştırılması görev tanımı formu güncelleme çalışmalarına başlanmıştır.

Öğrenciler ile idari ve akademik personelin memnuniyetini ölçmeye yönelik anketler hazırlanarak uygulanmıştır.

Maliye Bakanlığı Bütçe ve Mali Kontrol Genel Müdürlüğü'nün 02.12.2013 tarihli ve 70451396-24-10775 sayılı yazısı uyarınca eylem planı güncelleme çalışmaları tamamlanmış, revize edilen eylem planı Maliye Bakanlığına ve bilgi edinmeleri amacıyla tüm birimlere gönderilmiştir.

Maliye Bakanlığının 7 Şubat 2014 tarihli ve 13 Sayılı Onayı ile Bütçe ve Mali Kontrol Genel Müdürlüğü'nün web sitesinde yayımlanan Kamu İç Kontrol Rehberi tüm birimlere gönderilmiştir.

Kurumsal kültürün yaygınlaştırılabilmesi amacıyla, Üniversitemiz öğrencileri ve çalışanlarının alınan kararlara katılımını sağlamak üzere şeffaf ve hesap verebilir bir yönetim anlayışını hayata geçirmiştir. Ayrıca, yönetime ilişkin kararlar ile Üniversitemiz hakkındaki gelişmeler konusunda üst yönetim tarafından çalışanlara yönelik düzenli akademik, idari ve mali konularda bilgilendirme toplantıları yapılmak suretiyle yönetsel şeffaflığın temini ile devamlılığının sağlanmasını kurumsal değer olarak içselleştirmiştir.

**İç denetim**, kamu idaresinin çalışmalarına değer katmak ve geliştirmek için kaynakların ekonomiklik, etkililik ve verimlilik esaslarına göre yönetilip yönetilmediğini değerlendirmek ve rehberlik yapmak amacıyla yapılan bağımsız, nesnel güvence sağlama ve danışmanlık faaliyeti olduğu ve anılan İç denetimin üst yönetici tarafından atanan iç denetçiler tarafından yapılacağı 5018 sayılı Kamu Mali Yönetimi ve Kontrol Kanununda belirtilmiştir.

**Dış denetim** ise hesap verme sorumluluğu çerçevesinde, yönetimin mali faaliyet, karar ve işlemlerinin; kanunlara, kurumsal amaç, hedef ve planlara uygunluk yönünden incelenmesi ve sonuçlarının Türkiye Büyük Millet Meclisine raporlanması olarak belirtilmiştir.

5018 sayılı Kanun ve Sayıştay Kanunu çerçevesinde Üniversitemizde iç denetim; üst yönetici tarafından atanan İç Denetçiler, dış denetim ise Türkiye Büyük Millet Meclisi adına Sayıştay Başkanlığı tarafından gerçekleştirilmektedir.

Üniversitemiz 4734 sayılı Kamu İhale Kanunu ve 4735 sayılı Kamu İhale Sözleşmeleri Kanununa tabi olup, harcama birimleri tarafından yapılan ve doğrudan temin limitini aşan tüm satın almalar Üniversite harcama birimleri bünyesinde oluşturulan İhale Komisyonları marifetiyle gerçekleştirilmektedir. Kamu Mali Yönetim ve Kontrol Kanunu ile getirilen yeni düzenlemeleri Üniversitemiz bünyesinde daha hızlı ve etkili bir şekilde hayata geçirmek ve iletişimi arttırmak amacıyla bir e-posta sistemi kurulması uygun görülmüştür. Bu amaçla Üniversite Üst Yönetimi, Daire Başkanları ve Harcama Yetkilileri ile gerçekleştirme görevlileri arasında kurulan strateji1@deu.edu.tr e-posta grubu bilgilendirme faaliyetini sürdürmektedir. Anılan haberleşme/iletişim ağı vasıtasıyla mali yönetim ve kontrol anlamında yapılan düzenlemeler Strateji Geliştirme Daire Başkanlığı tarafından ilgililere düzenli olarak ve seri biçimde iletilerek, zamandan tasarruf sağlanmakta ve mali değişim sürecine uyumlaştırma etkin biçimde gerçekleştirilmektedir.

## II- AMAÇ VE HEDEFLER

### A-İdarenin Amaç ve Hedefleri

Üniversiteler bireylerin farklı disiplinlere göre bilgi ve beceri kazandırılarak eğitildiği, odak noktası olan bilimsel araştırma ve çalışmaları yoluyla toplumun gelişimine katkıda bulunduğu öğrenim ve araştırma kurumlarıdır.

Üniversitelerin üç temel görevi vardır. Bunlardan ilki; araştıran, sorgulayan, karşılaştığı sorunlara çözüm getirebilmek için konuya nasıl yaklaşacağını ve araştıracağını bilen, öğrenmeyi öğrenmiş bireyler yetiştirmektir.

İkinci görevi; insanlığın gelişimine ışık tutacak çalışma ve araştırmaları yaparak bilimin gelişmesindeki odak noktasını oluşturmaktır.

Üçüncü görevi ise bilim, sanat, sosyal-kültür, spor ve ekonomi alanlarındaki faaliyetleriyle topluma hizmet etmektir.

Üniversiteler toplumların ilerlemesinde liderlik rolünü üstlenirler. Ülkelerin rekabet avantajı yaratmada temel kurumlarıdır. Bilimsel, teknolojik, tıbbi ilerlemeler Üniversitelerin içinde doğmuştur. Üniversite, insanlık için bilginin geliştiği kurumsal bir ortamdır.

Temel amaç, eğitim ve araştırma ile dünyayı daha yaşanabilir bir yer yapmaktır. Bu, dünya ile bütünleşerek gerçekleştirilebilir. Araştırma ve eğitim iç içedir. Bir taraftan eğitim verilirken, diğer taraftan evrensel anlamda araştırmalar yapılmalıdır.

Gelecek kuşakların liderlerini yetiştirmenin yanı sıra, insanlığa hizmet edecek bilginin geliştirilmesi gereklidir. Üniversiteler fildişi kuleleri olmak yerine toplumla bütünleşme geleneğini üstlenmelidirler.

Üniversitelerin varlık nedenlerinden biri bilimi ilerletmek, bilgiyi dünya problemlerine çözüm bulacak şekilde işleyerek insanlığın topyekûn gelişimine katkıda bulunmaktır.

Bu gereğin farkındalığı ile Dokuz Eylül Üniversitesi “İnsanlığın Gelişimine Yönelik Katma Değeri Yüksek Ürün ve Hizmet Yaratmayı” stratejik hedeflerinden biri olarak benimsemiştir. Bilgiye dayalı toplum geliştirme ve uygulamalarının tüm yönleri, insanlığın gelişimini amaçlayan sürdürülebilir kalkınma felsefesinin tüm değer, ilke ve uygulamaları ile bütünleştirilmelidir.

Bunun için Üniversitemiz, mevcut ve gelecekteki gereksinimleri dikkate alarak tüm disiplinlerde temel ve uygulamalı araştırmaların önemi ile temel araştırma ve bilginin



uygulanması arasındaki sinerjiyi vurgulayacaktır. Ulusal ve uluslararası düzeyde araştırmacılar arasındaki işbirliğini destekleyerek çok disiplinli ve disiplinlerarası araştırmaları ve projeleri teşvik edecektir. Üretilen bilginin değişimi ve yayılmasını sağlamak üzere sonuçların sunumu ve yayınlanmasını sağlayacak, uygun olması durumunda ticarileştirilmesi için gereken ortamı oluşturacaktır.

### **B- Temel Politikalar ve Öncelikler:**

Üniversitemizin 2016-2020 Stratejik Planında yer alan orta ve uzun vadeli amaç ve hedeflerden temel politika ve öncelikler; hükümet politikaları, orta vadeli program, orta vadeli mali plan ve bütçe imkânları göz önünde alınarak şu şekilde belirlenmiştir.

- 1- Bilimsel ve Yenilikçi (İnovatif) Kapasitenin Geliştirilmesi,
- 2- Eğitim ve Öğretim Kalitesinin Geliştirilmesi,
- 3- İç ve Dış Paydaşlarla Etkileşimin ve Toplumsal Hizmet Kalitesinin Geliştirilmesi.

### III- FAALİYETLERE İLİŞKİN BİLGİ VE DEĞERLENDİRMELER

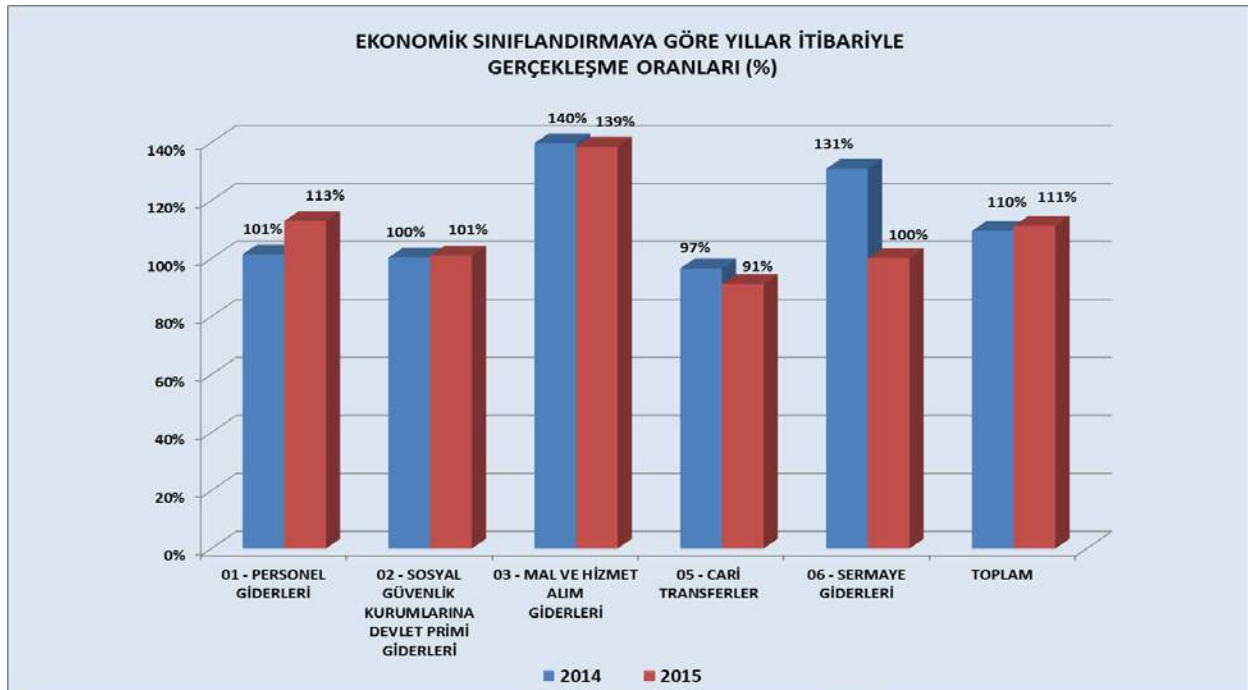
#### A-MALİ BİLGİLER

##### 1. Bütçe Uygulama Sonuçları

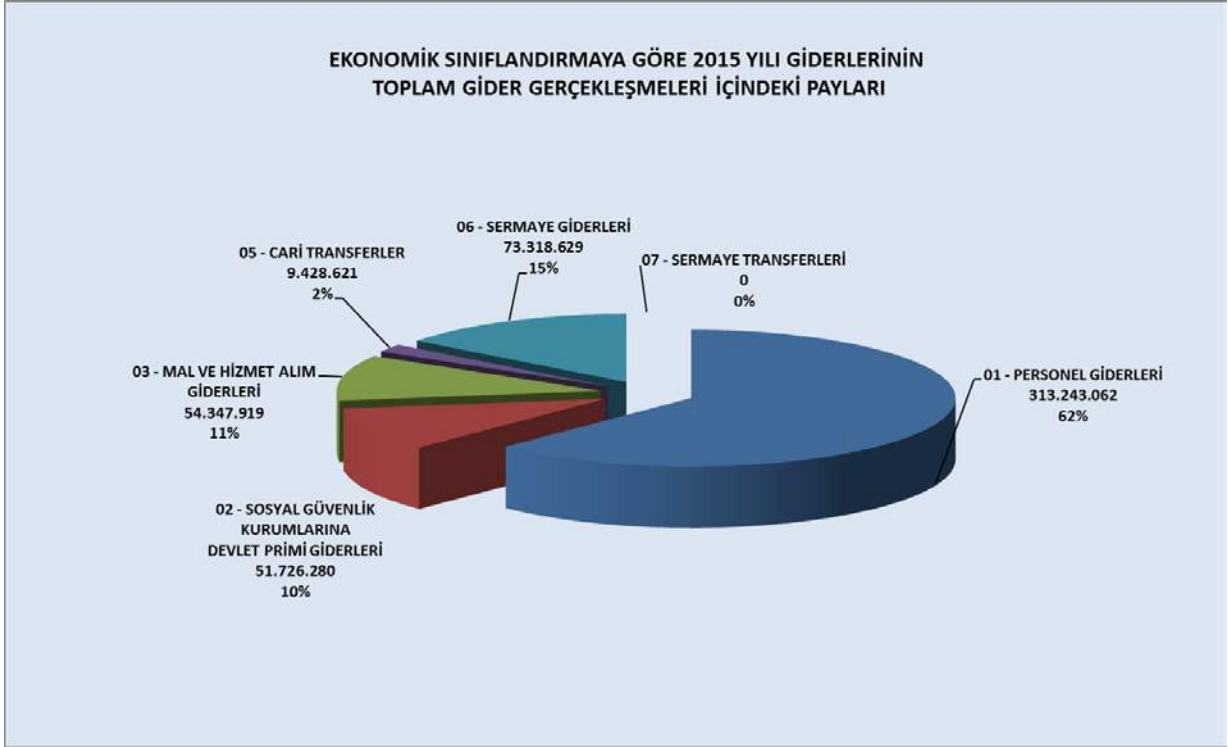
A) Bütçe Giderleri: 2015 Yılında Bütçe ödeneklerine göre oluşan Bütçe Gerçekleşme tablosu, 2014 Yılı ile karşılaştırmalı olarak aşağıda verilmiştir.

|   | 2014               |                    |                | 2015               |                    |                | DEĞİŞİM ORANI |
|---|--------------------|--------------------|----------------|--------------------|--------------------|----------------|---------------|
|   | BÜTÇE ÖDENEĞİ      | GERÇEKLEŞME        | ORAN           | BÜTÇE ÖDENEĞİ      | GERÇEKLEŞME        | ORAN           |               |
| <b>BÜTÇE GİDER TOPLAMI (TL)</b>                         | <b>421.122.000</b> | <b>461.281.444</b> | <b>109,54%</b> | <b>451.308.000</b> | <b>502.064.511</b> | <b>111,25%</b> | <b>8,84%</b>  |
| 01 - PERSONEL GİDERLERİ                                 | 258.393.000        | 262.232.984        | 101,49%        | 277.329.000        | 313.243.062        | 112,95%        | 19,45%        |
| 02 - SOSYAL GÜVENLİK KURUMLARINA DEVLET PRİMİ GİDERLERİ | 47.817.000         | 47.974.492         | 100,33%        | 51.208.000         | 51.726.280         | 101,01%        | 7,82%         |
| 03 - MAL VE HİZMET ALIM GİDERLERİ                       | 34.797.000         | 48.639.983         | 139,78%        | 39.215.000         | 54.347.919         | 138,59%        | 11,74%        |
| 05 - CARİ TRANSFERLER                                   | 7.262.000          | 7.016.831          | 96,62%         | 10.339.000         | 9.428.621          | 91,19%         | 34,37%        |
| 06 - SERMAYE GİDERLERİ                                  | 72.853.000         | 95.417.154         | 130,97%        | 73.217.000         | 73.318.629         | 100,14%        | -23,16%       |
| 07 -SERMAYE TRANSFERLERİ                                |                    | 0                  |                |                    | 0                  |                |               |

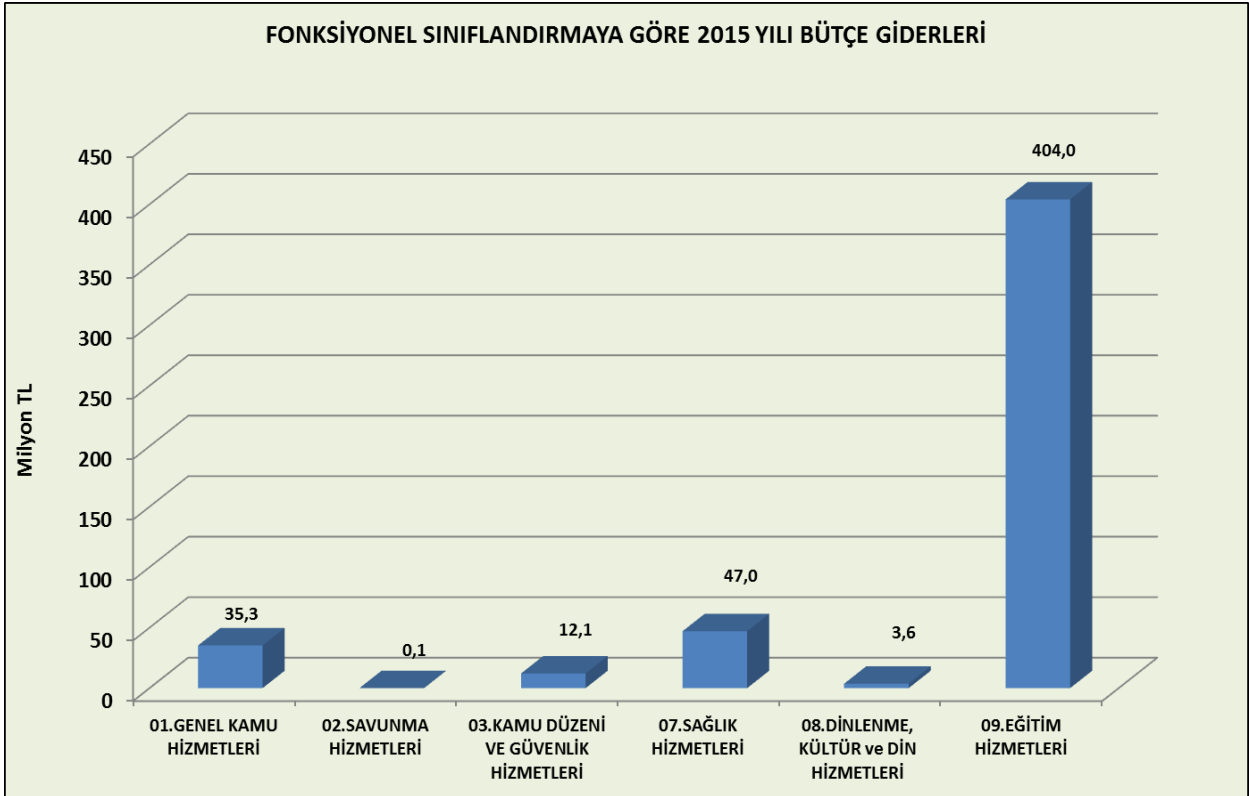
Giderlerin Ekonomik sınıflandırmaya göre gerçekleşme oranları aşağıdaki grafiklerde verilmiştir.



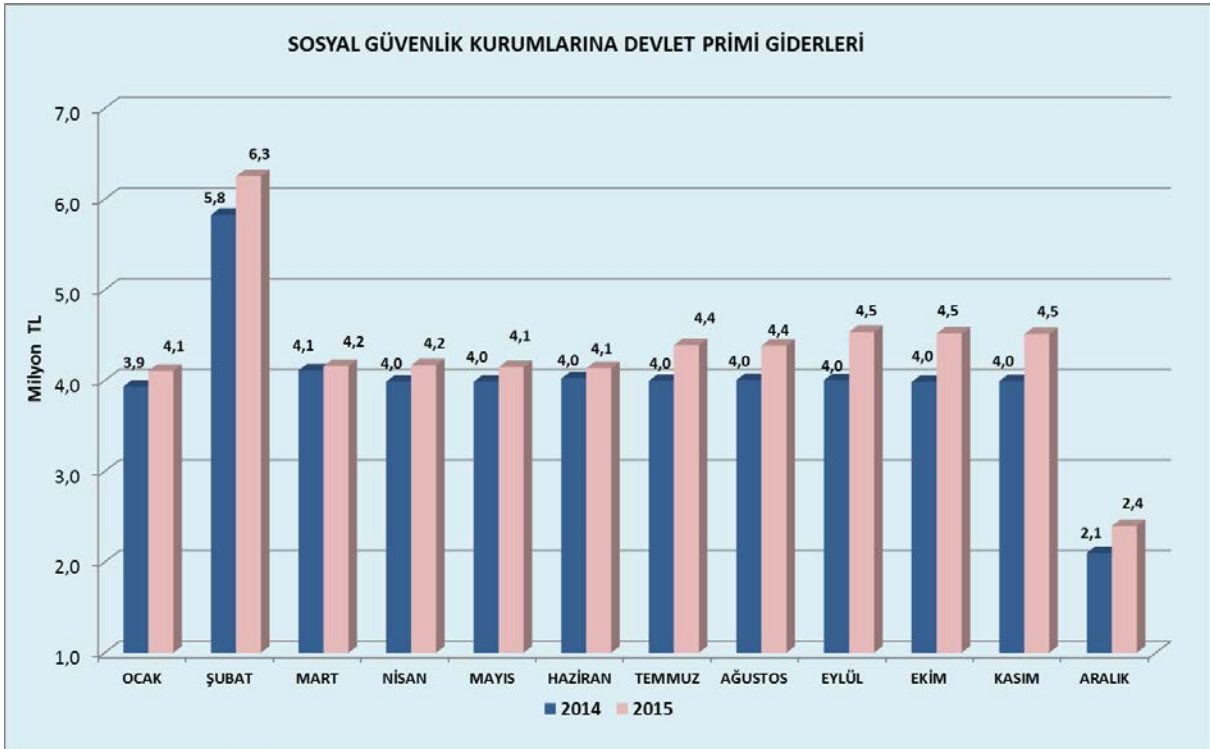
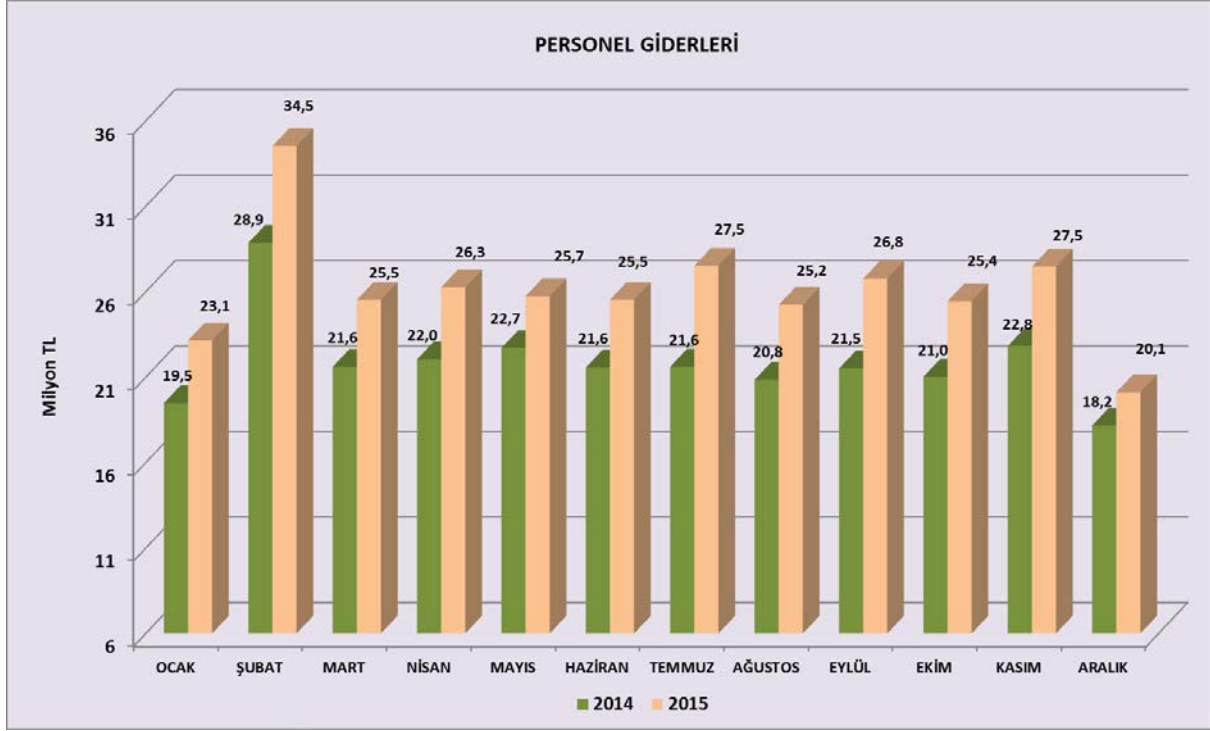


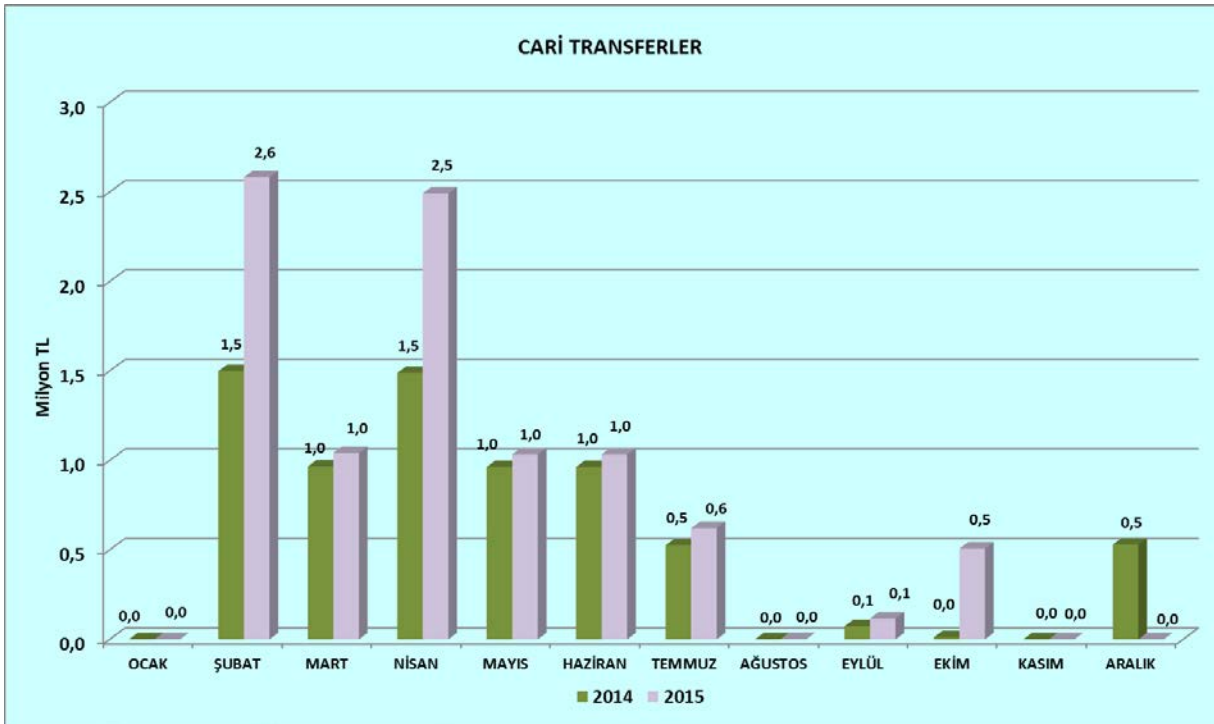
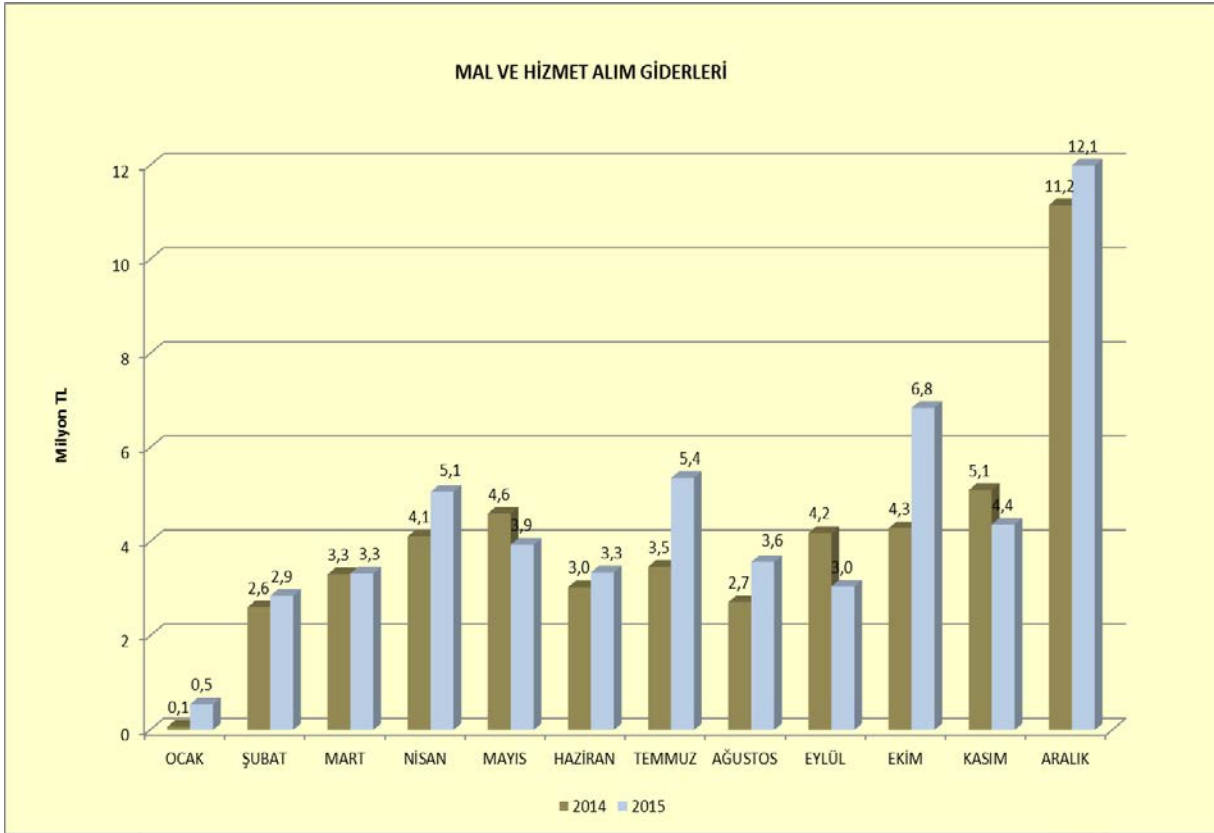


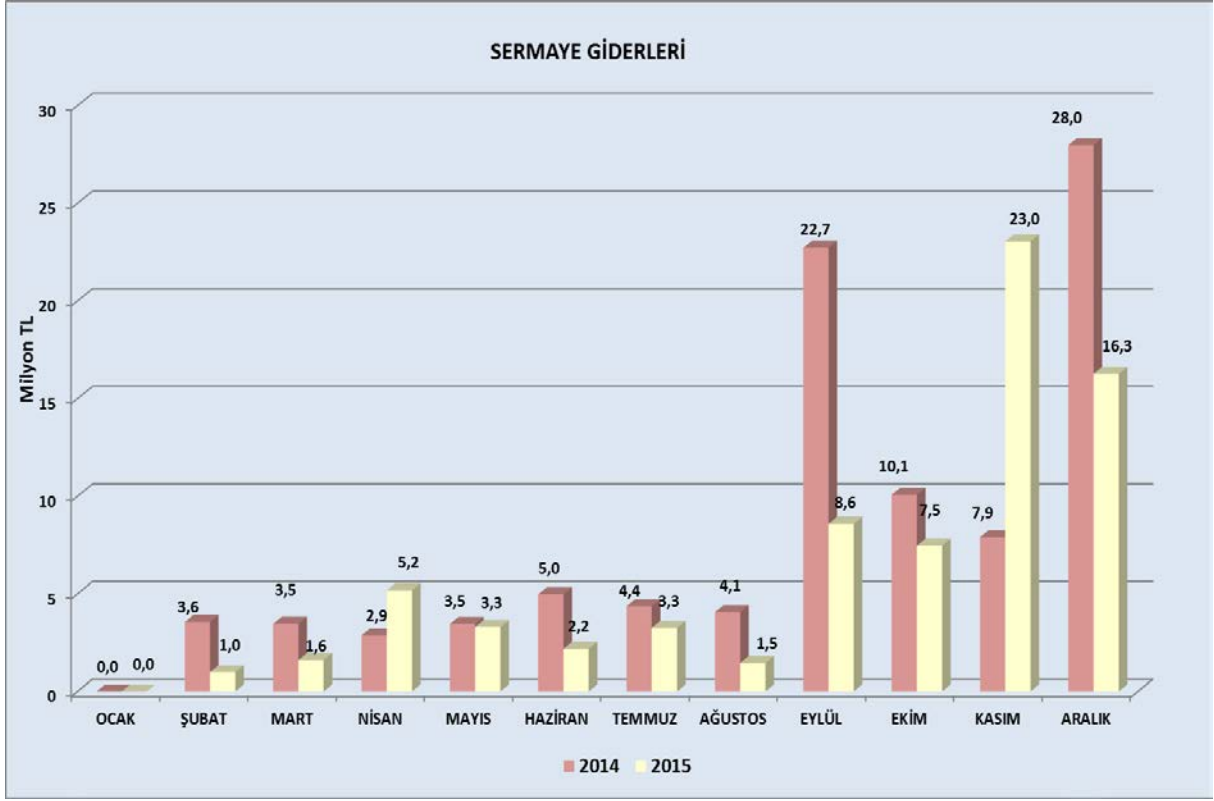
Fonksiyonel sınıflandırmaya göre Bütçe giderleri aşağıdaki grafikte verilmiştir.



2015 Yılı Gider Bütçesi kalemlerinin bir yıl önceki değerlerle aylara göre karşılaştırmalı grafikleri aşağıdadır.



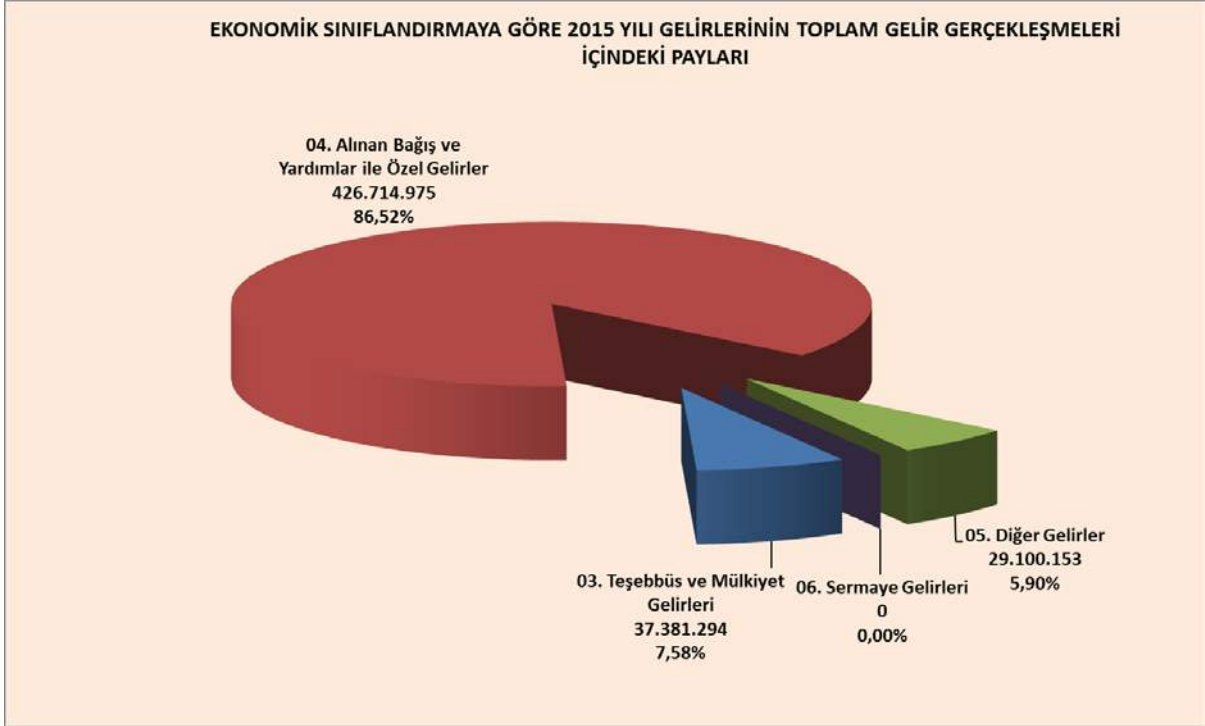




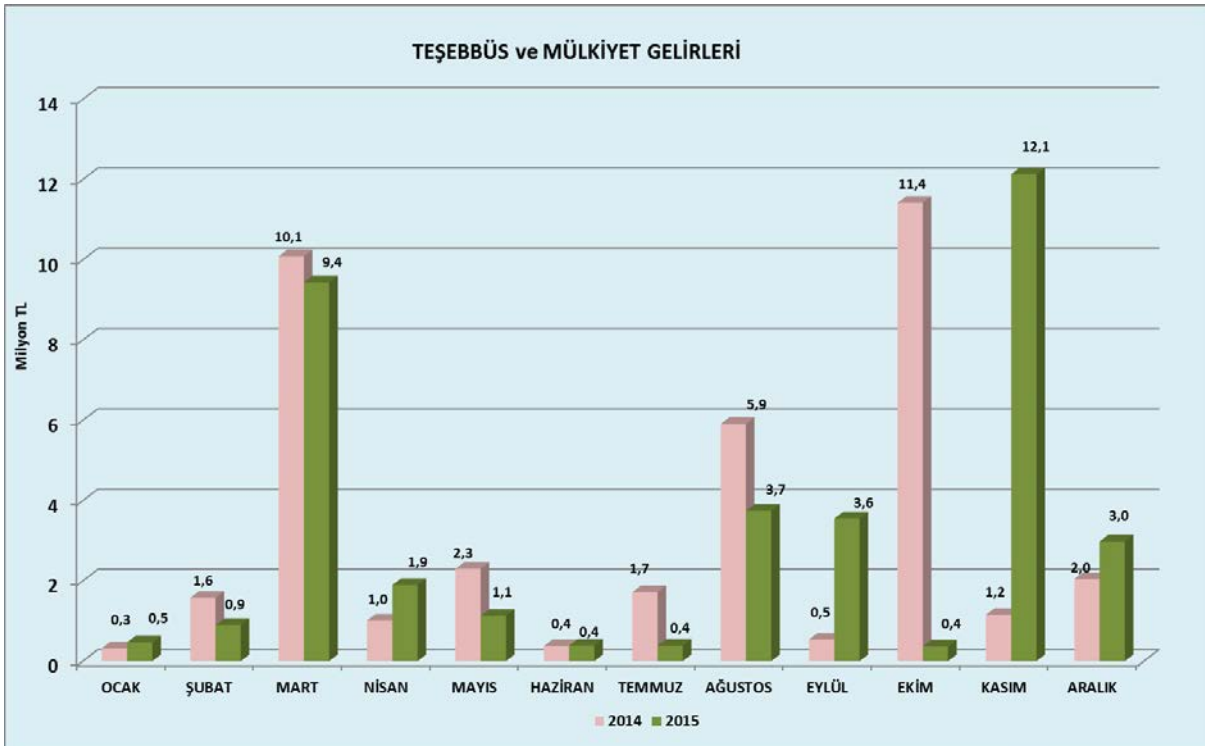
**B) Bütçe Gelirleri:** 2015 Yılında Bütçe gelirlerine göre oluşan Bütçe Gelirleri Gerçekleşme tablosu, 2014 Yılı ile karşılaştırmalı olarak aşağıda verilmiştir.

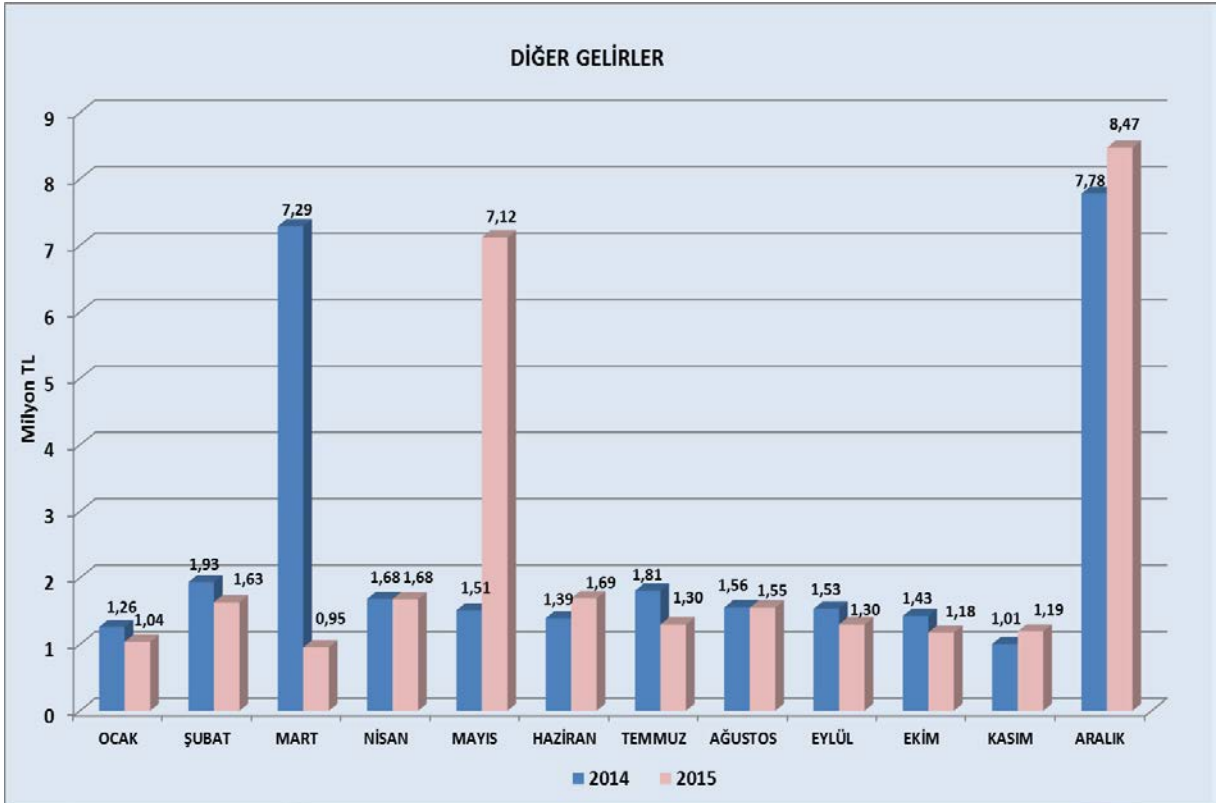
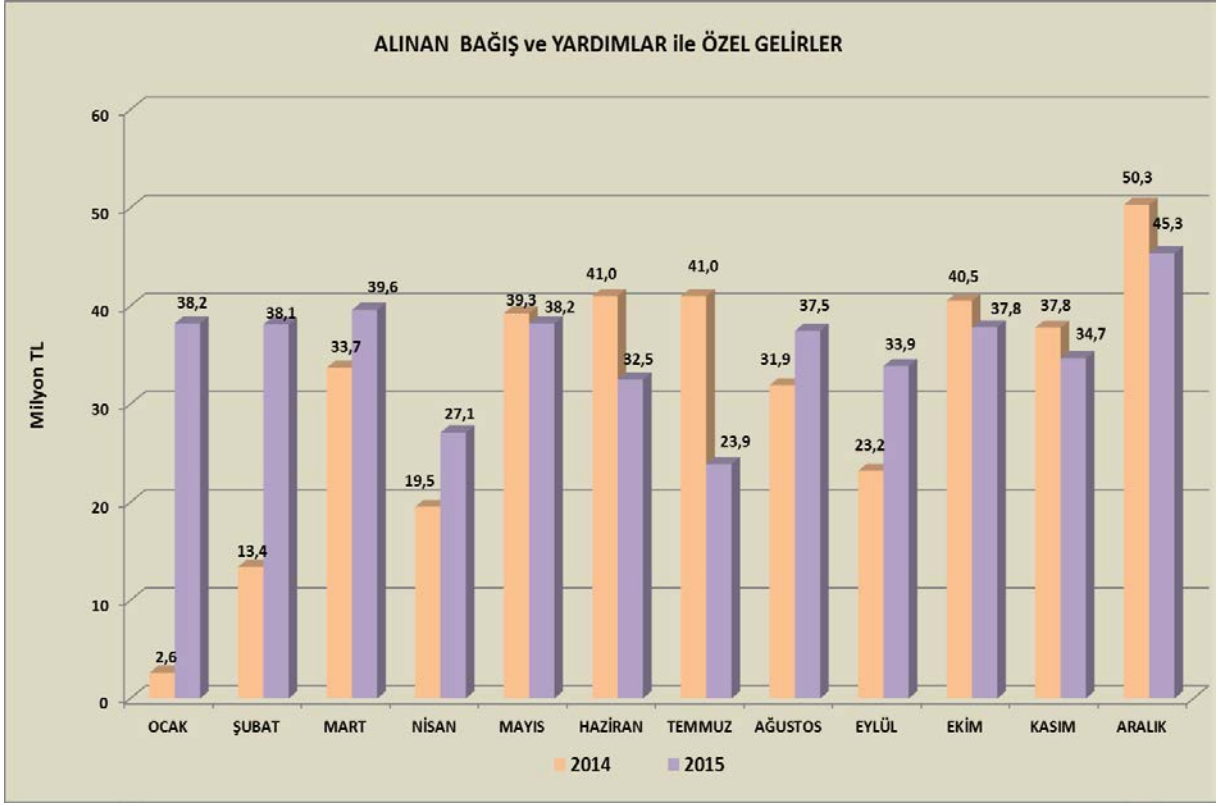
|   | 2014               |                    |                | 2015               |                    |                | DEĞİŞİM ORANI |
|---|--------------------|--------------------|----------------|--------------------|--------------------|----------------|---------------|
|   | TAHMİN             | GERÇEKLEŞME        | ORAN           | TAHMİN             | GERÇEKLEŞME        | ORAN           |               |
| <b>BÜTÇE GELİR TOPLAMI (TL)</b>                 | <b>421.122.000</b> | <b>442.750.005</b> | <b>105,14%</b> | <b>451.308.000</b> | <b>493.196.423</b> | <b>109,28%</b> | <b>11,39%</b> |
| 03. Teşebbüs ve Mülkiyet Gelirleri              | 23.631.000         | 38.462.478         | 162,76%        | 23.390.000         | 37.381.294         | <b>159,82%</b> | -2,81%        |
| 04. Alınan Bağış ve Yardımlar ile Özel Gelirler | 369.853.000        | 374.114.671        | 101,15%        | 397.254.000        | 426.714.975        | <b>107,42%</b> | 14,06%        |
| 05. Diğer Gelirler                              | 27.638.000         | 30.172.854         | 109,17%        | 30.664.000         | 29.100.153         | <b>94,90%</b>  | -3,56%        |
| 06. Sermaye Gelirleri                           |                    | 1                  |                |                    | 0                  |                |               |

Bütçe gelirlerinin ekonomik sınıflandırmaya göre dağılım oranlarını gösteren grafik aşağıdadır.



2015 Bütçe Gelirlerinin, Bütçe Gelir kalemlerine ve geçen yıla karşılaştırmalı olarak aylara göre dağılımını gösteren grafikler aşağıdadır.





## 2. Mali Denetim Sonuçları:

### 2.1 Dış Denetim

6085 sayılı Sayıştay Kanunu ve 5018 sayılı Kamu Mali Yönetimi ve Kontrol Kanununun 68 inci maddeleri uyarınca; Sayıştay Başkanlığı Uzman Denetçileri tarafından Üniversitemizin (Strateji Geliştirme Daire Başkanlığı) mali iş ve işlemleri ile yönetim dönemi hesabı inceleme ve denetime tabi tutulmaktadır. 2015 mali yılına ait harcama belgelerinden Sayıştay tarafından alınanlar haricindekiler Sayıştay denetimine tabii tutulmak üzere Strateji Geliştirme Daire Başkanlığımız Muhasebe Biriminde muhafaza edilmektedir. Geçmiş yıllara ait kesinleşmiş Sayıştay İlamları ilgililerine tebliğ edilip gerekli tahsilatlar gerçekleştirilmiştir.

### 2.2 İç Denetim

Kamu mali yönetimi ve kontrol sistemi; kamu kaynaklarının plan ve programlarda yer alan temel politika ve hedefler doğrultusunda etkili ekonomik ve verimli bir şekilde elde edilmesi ve kullanılmasını, hesap verilebilirliği ve mali saydamlığı sağlamak gibi temel esaslara dayanmaktadır.

İç Denetim Birim Başkanlığı, 12.09.2008 tarih, 1337 sayılı Rektörlük Makamı Onayı ile teşekkül etmiş olup, 5018 Kamu Malî Yönetimi ve Kontrol Kanunu İle Bazı Kanun ve Kanun Hükmünde Kararnamelerde Değişiklik Yapılması Hakkında Kanun ile ihdas edilen ve 2013/4625 sayılı Bakanlar Kurulu Kararı ile Üniversitemize tahsis edilen 8 adet İç Denetçi kadrosunun 6'sına atama yapılmıştır.

İç Denetim çalışmaları çerçevesinde, Üniversitemize ilişkin denetim evreni oluşturulmuş ve denetim alanları belirlenerek yapısal risk düzeyleri belirlenmiştir. Denetim alanlarının önceliklendirilmesi yapılmak suretiyle Rektörlük Makamınının 23.12.2014 tarihli 2015 yılı İç denetim Programı ve 18.05.2015 tarihli onayları ile uygun görülen 2015 yılı İç Denetim Programı değişikliği uygulamaya konulmuştur.

2015 yılı İç Denetim Programı ve Program değişikliği gereğince gerçekleştirilen süreç bazlı denetimler sonucunda 18 adet süreç bazlı denetim raporu üretilmiştir. Bu raporların birim bazlı toplam sayısı ise 37 adettir.

## B- PERFORMANS BİLGİLERİ

### 1-Faaliyet ve Proje Bilgileri

Raporun diğer maddelerinde yer almayan faaliyetlere ilişkin bilgiler şunlardır.

#### 1.1 Faaliyet Bilgileri

Üniversitemizin tüm birimlerinin, 2015 yılında yapmış olduğu ve üst yazı ile Basın Yayın Halkla İlişkiler Koordinatörlüğü'ne bildirmiş olduğu etkinlik sayısı toplamı 3.066'dır. Bu etkinliklerden 272'si, **Basın Yayın Halkla İlişkiler Koordinatörlüğüne** takip altına alınmış ve izlenmiştir. İzlenen etkinliklerin faaliyet tür ve sayıları aşağıdaki tabloda verilmiştir.

| Faaliyet Türü       | Adet |
|---------------------|------|
| Sempozyum ve Kongre | 24   |
| Konferans           | 28   |
| Çalıştay            | 10   |
| Panel               | 11   |
| Seminer             | 36   |
| Söyleşi - Toplantı  | 30   |
| Konser              | 45   |
| Diğer               | 88   |

#### 1.2 Yayınlarla İlgili Faaliyet Bilgileri

| İndekslere Giren Hakemli Dergilerde Yapılan Yayınlar |        |
|--|--------|
| Yayın Türü   | Sayısı |
| Uluslararası Makale                                  | 1.008  |
| Ulusal Makale  | 180    |
| Uluslararası Bildiri                                 | 28     |
| Ulusal Bildiri                                       | ---    |
| Kitap-Kitapçık-Dergi                                 | 21     |



### 1.3 Üniversiteler Arasında Yapılan İkili Anlaşmalar

Yurt içi ve yurt dışındaki diğer Üniversiteler ile yapılan ikili anlaşmalar ve öğrenci değişim programları, **Dış İlişkiler Koordinatörlüğü**'ne bağlı Erasmus, Farabi ve Mevlana Kurum Koordinasyon Ofislerince yönetilmektedir. Erasmus kapsamında, Avrupa'nın farklı ülke ve şehirlerindeki üniversiteler ile 337 adet kurumlararası ikili anlaşma yapılmış, öğrenci ve personel hareketliliği sağlanmıştır. Ayrıca Dünya'daki 64 değişik Üniversite ile çeşitli konu ve alanlarda işbirlikleri sürdürülmektedir.

Erasmus, Farabi ve Mevlana değişim programları kapsamında yapılmış olan öğrenci ve personel değişimlerinin yıllara göre dağılımları aşağıdaki tablolarda verilmiştir.

| ERASMUS DEĞİŞİM PROGRAMI |                  |               |                   |                |
|--------------------------|------------------|---------------|-------------------|----------------|
| Akademik Yıl             | Öğrenci Değişimi |               | Personel Değişimi |                |
|                          | Giden Öğrenci    | Gelen Öğrenci | Giden Personel    | Gelen Personel |
| 2003-2004                | 7                |               |                   |                |
| 2004-2005                | 37               | 13            | 22                |                |
| 2005-2006                | 70               | 23            | 26                |                |
| 2006-2007                | 75               | 32            | 40                |                |
| 2007-2008                | 109              | 45            | 53                | 18             |
| 2008-2009                | 91               | 62            | 30                | 41             |
| 2009-2010                | 146              | 62            | 28                | 24             |
| 2010-2011                | 165              | 74            | 27                | 37             |
| 2011-2012                | 210              | 93            | 42                | 40             |
| 2012-2013                | 312              | 117           | 44                | 54             |
| 2013-2014                | 342              | 144           | 51                | 57             |
| <b>2014-2015</b>         | <b>163</b>       | <b>146</b>    | <b>18</b>         | <b>34</b>      |
| <b>TOPLAM</b>            | <b>1.727</b>     | <b>811</b>    | <b>381</b>        | <b>305</b>     |

| FARABİ DEĞİŞİM PROGRAMI |                  |               |                      |                   |
|-------------------------|------------------|---------------|----------------------|-------------------|
| Akademik Yıl            | Öğrenci Değişimi |               | Akademisyen Değişimi |                   |
|                         | Giden Öğrenci    | Gelen Öğrenci | Giden Akademisyen    | Gelen Akademisyen |
| 2009-2010               |                  |               |                      |                   |
| 2010-2011               | 4                | 37            |                      |                   |
| 2011-2012               | 10               | 70            |                      |                   |
| 2012-2013               | 21               | 130           |                      |                   |
| 2013-2014               | 38               | 233           |                      |                   |
| <b>2014-2015</b>        | <b>39</b>        | <b>165</b>    |                      |                   |

| MEVLANA DEĞİŞİM PROGRAMI |                  |               |                      |                   |
|--------------------------|------------------|---------------|----------------------|-------------------|
| Akademik Yıl             | Öğrenci Değişimi |               | Akademisyen Değişimi |                   |
|                          | Giden Öğrenci    | Gelen Öğrenci | Giden Akademisyen    | Gelen Akademisyen |
| <b>2014-2015</b>         | <b>4</b>         | <b>2</b>      | <b>1</b>             | <b>1</b>          |

#### 1.4 BOLOGNA Süreci

Avrupa Yükseköğretim Alanı'na uyum süreci (Bologna süreci) çalışmaları 2014 yılında devam etmiştir. 2013-2014 öğretim yılında, Üniversitemiz ve Üniversitemizdeki derece programlarına ait bilgiler içeren ve İngilizce-Türkçe dillerinde olan Bilgi Paketi (Ders Kataloğu) güncellenmiş olup, Üniversitemizin ana sayfasından erişime sunulmuştur.

Bilgi paketi, Üniversitemiz hakkında başlığı altında isim ve adres, akademik takvim, üniversite yönetimi, genel bilgi, derece programları, genel kabul koşulları, önceki öğrenme sürecinin tanınması, genel kayıt işlemleri, AKTS kredilerinin belirlenmesi, akademik danışmanlık konularında bilgi içermektedir. Derece programları başlığı altında, üniversitemizin doktora, yüksek lisans, lisans ve ön lisans programları hakkında ayrıntılı bilgi bulunmaktadır. Öğrenciler için genel bilgiler başlığı altında yaşam standardı, barınma,



beslenme, sağlık, engelli öğrenciler için olanaklar, sigorta, finansal destekler, Öğrenci İşleri Daire Başkanlığı, öğrenme olanakları, uluslararası programlar, değişim öğrencileri için pratik bilgiler, dil kursları, staj olanakları, sportif, sosyal ve sosyal ve kültürel faaliyetler, öğrenci toplulukları/öğrenci birlikleri hakkında bilgi verilmektedir. LLP/Erasmus başlığı altında ise, Birimlerimizin AKTS/DE Koordinatörleri, kayıt işlemleri, uluslararası ilişkiler, ikili anlaşmalar, AKTS belgeleri, DE Etiket, Erasmus Değişim Programı konularında bilgi verilmektedir.

Bologna Eşgüdüm Komisyonu (BEK), 2013 yılında stratejik hedef olarak AKTS etiketinin (ECTS Label) alınmasını belirlemiştir. Üniversitemizin Eylül 2013'te yapmış olduğu AKTS Etiket başvurusu, Avrupa düzeyindeki Bologna uzmanları tarafından yapılan değerlendirme sonucunda Avrupa Birliği Komisyonu tarafından başarılı bulunmuştur. Üniversitemiz, uluslararası tanınırlığın önemli basamaklarından birisi olan Diploma Eki Etiketini (Diploma Supplement Label) 2012 yılında almıştır. 2013 yılında, AKTS etiketini alarak, uluslararası tanınırlığın diğer basamağını da tamamlamıştır. Ayrıca BEK üyeleri, Bologna Süreci'yle ilgili, Yükseköğretim Kurulu'nun, Avrupa Yükseköğretim Alanında faaliyet gösteren kurum ve kuruluşların etkinliklerini izlemekte, katılmakta ve bu doğrultuda kurum içi hazırlıklara öncülük etmektedir. Avrupa Yükseköğretim Alanı'na uyum çalışmaları hakkında farkındalık yaratma, bilgilendirme ve sürecin uygulanmasının yaygınlık kazanması amacıyla hazırlanan Bologna erişim sayfasına ek olarak Diploma Eki erişim sayfası da yapılan güncellemelerle hizmet vermeye devam etmektedir. Ayrıca gerek Diploma, gerekse AKTS etiketinin gerekliliği olarak, bilgi paketinin güncelliğinin korunması ve yeni açılan programların bilgi paketine dahil edilmesi çalışmaları sürekli olarak devam etmektedir.

### 1.5 Proje Bilgileri (2015 Yatırım Uygulamaları)

#### EĞİTİM SEKTÖRÜ:

Üniversitemizin Eğitim Sektörüne 2015 yılı Hazine Yardımı olarak 20.545.000-TL, Öz Gelirlerden ise 7.205.000-TL olmak üzere toplam 27.750.000-TL ödenek tahsis edilmiştir.

Net Finansman Gelirlerinden eklenen 4.209.000-TL, Döner Sermayeden aktarılan 400.000-TL, Öz Gelir Fazlası olarak 2.350.000-TL, şartlı bağış karşılığı eklenen 107.190,00-TL ve Yatırımları Hızlandırmadan Gelen 5.400.000,00-TL ek ödenek ile Yılısonu Ödenek Toplamı 40.216.190-TL olarak gerçekleşmiştir. Bu ödeneğin 31.12.2015 tarihi itibarıyla 29.372.000-TL'si harcanmıştır.



### 1-Çeşitli Ünitelerin Etüd Projesi:

Üniversitemizin eğitim sektöründe yer alan 2015H032000 Proje Numaralı Çeşitli Ünitelerin Etüt Projesine 2015 yılında Bütçe Ödeneği olarak 100.000-TL ödenek tahsis edilmiştir.

Proje kapsamında İnciraltı Yerleşkesi 61 nolu parselin Jeolojik Etüdü ve Tınaztepe Yerleşkesi 11 nolu Parselin Zemin Etüdü raporunun hazırlanması ve İnciraltı Yerleşkesi Uygulama ve Araştırma Hastanesi Muhtelif Servisler Mekanik Tesisat Uygulama Projeleri hizmet alımı işleri yaptırılmıştır. Proje kapsamında 31.12.2015 tarihine kadar 67.260–TL harcama yapılmıştır.

### 2- Kampüs Alt Yapı Projesi:

Üniversitemizin eğitim sektöründe yer alan 1999H030490 Proje Numarası ile Yatırım Programına dahil edilen Kampüs Altyapısı Projesine 2015 yılı Özel Gelirlerden 2.000.000-TL, Net Finansman Gelirlerinden 720.000-TL ve Spor Sektöründen aktarılan 206.000,00-TL ile toplam 2.926.000-TL ödenek tahsis edilmiştir.

Proje kapsamında 2014 yılında ihalesi yapılan 784.300,00-TL sözleşme bedelli Tınaztepe Yerleşkesi Muhtelif Alt Yapı İşleri, 860.000,00-TL Sözleşme Bedelli İnciraltı Yerleşkesi Alt Yapı İşleri 2015 yılı ilk altı ayında tamamlanmıştır. 29.04.2015 tarihinde ihalesi yapılan 260.000,00-TL sözleşme Bedelli Tınaztepe Yerleşkesi Elektrik Alt Yapısı TR 2.5 nolu Trafo Merkezi yapım işi tamamlanmıştır. Ayrıca proje kapsamında Tınaztepe Yerleşkesi Yeni Asfalt Kaplama Yapılması ve Tınaztepe Yerleşkesi Muhtelif Asfalt Tamiri İşleri yaptırılmıştır. Proje kapsamında 31.12.2015 tarihine kadar 1.313.589,44 – TL harcama yapılmıştır.

### 3-Rektörlük Büyük Onarım Projesi:

Üniversitemizin eğitim sektöründe yer alan 2007H031180 Proje Numarası ile Yatırım Programına dahil edilen Rektörlük Büyük Onarım Projesi için 2015 yılında hazine yardımı olarak 1.000.000 TL, Özel Gelirlerden 1.000.000-TL, Net Finansman Gelirlerinden 630.000-TL ve Spor Sektöründen aktarılan 1.115.000,00-TL olmak üzere toplam 3.745.000,00-TL ödenek tahsis edilmiştir. 31.12.2015 tarihine kadar 3.556.859,49-TL harcanmıştır. Bu proje kapsamında yapılan işler aşağıda listelenmiştir;

|  |
|--|
| İzmir Meslek Yüksekokulu Asansör Yapılması                       |
| Fen ve Edebiyat Fakülteleri Muhtelif On.ve Tad                   |
| İ.İ.B.F. Dış Cephe Boyanması ve Giydirme Cephe Kaplama Yapılması |
| Güzel Sanatlar Fak. Muhtelif Tadilatlar Yapılması                |

|   |
|---|
| Müh. ,İşletme Fakülteleri Çelik Konstrüksiyondan Yangın Merdiveni, Depo Yapılması ve Muhtelif İşleri            |
| Bergama Meslek Yüksekokulu Öğrenci Yurdu Kazan Dairesi Onarımı  |
| İnciraltı Yerleşkesi Deney Hayvanları Binası İnciraltı Yerleşkesi Deney Hay. Binası                             |
| Sağlık Hizmetleri Meslek Yüksek Okulu Çatı Su İzolasyonu Yap.   |
| İzmir İli Selçuk İlçesi DEÜ Efes M.Y.O. 15.8/0.4 kv,1000 kva Orta Gerilim ve Alçak Gerilimden Enerji Temini İşİ |
| Tıp Fakültesi Elektrik, UPS, Bilgisayar, Telefon Hatlarının Çekilmesi İşİ.                                      |
| Dokuz Çeşmeler Yerleşkesi Yabancı Diller YO. Güvenlik Kulübesi Yapılması İşİ                                    |
| Sağlık Hizmetleri Meslek Yüksekokulu Muhtelif Tad.Yap.  |
| Seferihisar Dinlenme Tesisleri C Blok Oda Tad.Yap   |
| Seferihisar Dinlenme Tesisleri C Blok Oda Tad.Yap   |
| Edebiyat Fak.3.ve 4. Kat Bölme Yapılması  |
| Buca Dokuzçeşmeler Yerleşkesi Öğrenci Kültür Ve Sosyal Etkinlikler Evi Tadilatı İşİ                             |
| Rektörlük ve Bağlı Birimler Muhtelif Onarımlar  |
| Tınaztepe Yerleşkesi Fen Fak. Fizik Lab. Oluşturulması  |
| Eğitim Fak. Eski Güzel San. Fak. Engelli Rampası Yap  |
| İktisadi ve İdari Bil.Fak. Orta Bina Asansör Yap.   |
| Sağlık Hizmetleri Meslek Yüksekokulu Kazan Dairesi On.  |
| Rektörlük Binası Çatı Tadilatı İşİ  |
| Eğitim Fakültesi Temiz Su Deposu Onarımı  |
| Sabancı Kültür Merkezi Soğutma Kulesi Onarımı   |
| Rektörlük Bahçe Duvarı, 3. Bina Güçlendirme ve Muhtelif Onarımlar   |
| Seferihisar Fevziye Hepkon Sosyal Bilimler M.Y.O. Onarım ve Tadilatı  |
| Tınaztepe Yerleşkesi Sosyal Tesisleri Jeneratör Takılması ve TR21 Tadilatı                                      |
| Fizik Tedavi ve Rehabilitasyon Yüksekokulu Binası Tadilatı ve Onarımı   |
| Hemşirelik Fakültesi Muhtelif Tadilatlar Yap.   |
| Buca Eğitim Fak. Bilgisayar Lab.ve Muhtelif Korkuluklar Tadilatı Yapılması.                                     |
| Müh. Fak. Wc Kapıları ve Asma Tavan Tadilatı İşİ  |
| Dokuz Çeşmeler Yerleşkesi Çatı Tadilatı İşİ   |
| Devlet Konservatuvarı Sahne Tadilatı ve Wc On. Yap.İşİ.   |
| Sabancı Kültür Merkezi Bale Bölümü Islak Mekan Bakım On. ve Muhtelif Tadilatları                                |
| Sabancı Kültür Merkezi Zemin Kat ve 1.Kat Islak Mekan Tadilatları   |
| Deniz Bilimleri Enstitüsü Binası Çatı Su İzolasyonu Yapılması   |
| İktisadi ve İdari Bilimler Fak.Muh.On.ve Tad.   |
| Sabancı Kültür Merkezi Mekanik ve Elektrik Tesisatı Tadilatı  |
| Tıp Fakültesi Öğrenci Yemekhanesi Tesisat On.İşİ  |
| Tıp Fak. Öğrenci Yemekhanesi Muhtelif Tad. Yap.   |
| Hemşirelik Fak. Bodrum Kat Tadilatı Yapılması   |
| Kariyer Planlama Birimi ve Muh. Bir.Çatı On.  |
| Rektörlük Birimleri Onarım ve Tadilat İşleri  |
| Dedam Hidrofor Dairesi Besleme Kablosu Yap.   |
| Bergama Yurt ile Tınaztepe Araştırma Görevlileri Konukevi İnş. ve Tes. Muh. On.                                 |
| Tınaztepe Yerleşkesi Rektörlük Binası Alanı Çevresine Koruyucu Tel Çit Yapılması                                |
| DESUM Muhtelif Onarım ve Tadilatlar   |
| Tınaztepe Yerleşkesi Muhtelif Çatı İzolasyonu İşleri  |
| Dokuz Çeşmeler Yerleşkesi Yabancı Diller ve İktisat Fakültesi Turnike Girişlerinin Üzerine Saçak Yapılması      |

#### 4- Derslikler ve Merkezi Birimler:

Üniversitemizin eğitim sektöründe yer alan 2009H030900 Proje Numarası ile Yatırım Programına dahil edilen Derslik ve Merkezi Birimler Projesine 2015 yılında Hazine Bütçe Ödeneği olarak 6.900.000-TL, Özel Gelirlerden 2.000.000-TL, Döner Sermaye İşletmesi Gelirlerinden 400.000-TL ve Yatırımları Hızlandırmadan aktarılan 5.400.000,00-TL olmak üzere toplam 14.700.000-TL tutarında ödenek tahsis edilmiştir. Bu proje kapsamında 31.12.2015 tarihine kadar 9.039.636,74 -TL harcanmıştır.

İhalesi 28.09.2011 tarihinde yapılan “Tınaztepe Yerleşkesi Hukuk Fakültesi ve Adalet Meslek Yüksek Okulu Binası Yapılması” işinin sözleşmesi 17.02.2012 tarihinde 18.429.000,00-TL bedel ile imzalanmıştır. Parasal gerçekleşme sözleşme fiyatları üzerinden %93 seviyesinde olup, ince imalat çalışmaları devam etmektedir.

28.07.2011 tarihinde ihalesi yapılan “Tınaztepe Yerleşkesi Rektörlük Binası Yapılması” işinin sözleşmesi 10.05.2012 tarihinde 17.250.000,00-TL bedel ile imzalanmıştır. Parasal gerçekleşmesi sözleşme fiyatları üzerinden %80 seviyesinde olup, söz konusu işin sözleşmesi 07.12.2015 tarihinde fesih edilmiştir.

19.03.2013 tarihinde ihalesi yapılan “Tınaztepe Yerleşkesi Yabancı Diller Yüksekokulu Binası İnşaatı” işinin sözleşmesi 05.07.2013 tarihinde 16.480.000-TL bedel ile imzalanmıştır. Söz konusu işin inşaatı % 35 seviyesinde olup, kaba inşaat çalışmaları devam etmektedir.

#### 5- Muhtelif İşler Projesi:

Üniversitemizin eğitim sektöründe yer alan 2015H032010 Proje Numarası ile Yatırım Programına dahil edilen Muhtelif İşler Projesine 2015 yılında Bilgisayar, donanım ve yazılım adı altında Bilgisayar Sistemleri bakım ihalesi yapılmıştır.

2015 yılında Bütçe Ödeneği olarak 8.795.000-TL Özel Gelirlerden 2.205.000-TL Net Finansman Gelirlerinden 1.584.000-TL ve Özel Gelir Fazlası olarak 2.300.000-TL ve şartlı bağış karşılığı eklenen 107.190,00-TL olmak üzere toplam 14.991.190-TL tutarında ödenek tahsis edilmiştir.

Muhtelif işler projesi kapsamında Makine Teçhizat ve Bilgisayar Alımı için 31.12.2015 tarihine kadar toplam 12.104.817,78-TL harcama yapılmıştır.

## 6- Kütüphane Yayın Alımları:

Üniversitemizin eğitim sektöründe yer alan 2015H032020 Proje Numarası ile Yatırım Programına dahil edilen Yayın Alımı projesine 2015 yılında bütçe ödeneği olarak 1.000.000 TL verilmiş olup, ayrıca net finansman gelirlerinden 1.250.000 TL ve gelir fazlasından 50.000 TL ödenek eklenerek toplam proje ödeneği 2.300.000 TL olmuştur. 2015 yılı içinde Üniversitemizde yapılan eğitim-öğretim ve araştırma faaliyetleri için gereken bilgi ve belge birikimini sağlamak ve bu bilgi ve belgeleri ihtiyaç duyanların yararlanmasına hazır bulundurmak amacıyla, muhtelif işler projesi kapsamında alınan elektronik ve basılı yayın alımları için toplam 2.260.759,2- TL harcama yapılmıştır. Bu proje kapsamında 2015 yılı itibariyle abone olunan elektronik ver tabanı sayımız 71, deneme amaçlı kullanıma açılan veri tabanı sayısı ise 18 olmuştur. Yıl içinde 262'si yabancı kaynaklı olmak üzere toplam 264 yeni kitap alımı yapılmıştır. Bunun yanı sıra abone olunan dergi sayısı 128 olarak gerçekleşmiştir.

## EĞİTİM-BEDEN EĞİTİMİ VE SPOR

### 1-Açık ve Kapalı Spor Tesisleri Projesi:

Üniversitemizin eğitim sektöründe yer alan 1998H050150 Proje Numarası ile Yatırım Programına dahil edilen Açık ve Kapalı Spor Tesisleri Projesine Bütçe Ödeneği olarak 1.500.000,00-TL ve Net Finansman Gelirlerinden eklenen 25.000,00-TL ile toplam 1.525.000,00-TL ödenek tahsis edilmiştir. Bu ödeneğin 1.115.000,00-TL'si 2007 H 031180 nolu Büyük Onarım Projesine, 206.000,00-TL'si 1999H030490 nolu Kampus Alt yapı Projesine aktarılmıştır. Kalan harcanabilir ödenek tutarı 204.000,00-TL'dir. Bu proje kapsamında 2014 yılında ihalesi yapılan İnciraltı Yerleşkesi Basketbol ve Voleybol Sahalarının Tadilatı işi tamamlanmıştır. Ayrıca İnciraltı Yerleşkesi Kapalı Spor Salonu Dış Cephe Boyanması işi yaptırılmıştır. 31.12.2015 tarihi itibariyle 201.207,00-TL harcanmıştır.

## EĞİTİM-KÜLTÜR

### 1-Sualtı Arkeolojik Miras Araştırması Projesi:

Üniversitemizin eğitim sektöründe yer alan 2014H040080 Proje Numarası ile Yatırım Programına dahil edilen Sualtı Arkeolojik Miras Araştırması adlı proje kapsamında 2015 Yılında Bütçe Ödeneği olarak 1.250.000-TL ödenek tahsis edilmiştir. Bu proje kapsamında 31.12.2015 tarihi itibariyle 827.736,07-TL harcanmıştır. 2015 Mali Yılında yapılan harcamanın gider tertipleri bazında gruplandırılması aşağıdaki şekildedir:

| Ekonomik Gider Kodu                                  | Harcama Tutarı    |
|--|-------------------|
| 01.4.1.90 - Diğ.Geçici Personele Yap.Ödemeler        | 50.078,42         |
| 03.2.6.90 - Diğer Özel Malzeme Alımları              | 2.482,00          |
| 03.3.1.01 - Yurtiçi Geçici Görev Yollukları          | 6.495,23          |
| 03.3.3.01 - Yurtdışı Geçici Görev Yollukları         | 15.777,06         |
| 03.5.5.02 - Taşıt Kiralaması Giderleri               | 590,00            |
| 03.5.5.08 - Yüzer Taşıt Kiralaması Giderleri         | 159.657,08        |
| 03.7.1.90 - Diğer Dayanıklı Mal ve Malzeme Alımları  | 37.224,02         |
| 03.7.2.01 - Bilgisayar Yazılım Alımları ve Yapımları | 2.243,58          |
| <i>Cari Gider Toplamı</i>                            | <i>274.547,39</i> |
| 06.1.2.02 - Bilgisayar Alımları                      | 24.308,00         |
| 06.1.2.90 - Diğer Makine Teçhizat Alımları           | 528.880,68        |
| <i>Yatırım Gider Toplamı</i>                         | <i>553.188,68</i> |
| <b>TOPLAM</b>  | <b>827.736,07</b> |

## SAĞLIK SEKTÖRÜ:

### 1- Muhtelif İşler Projesi:

Üniversitemiz Sağlık Sektöründe yer alan 2015 I 000170 nolu Muhtelif İşler Projesine 2015 Yılında Bütçe ödeneği olarak 4.200.000,00-TL ve Net Finansman Gelirlerinden aktarılan 2.655.000,00-TL ve şartlı bağış geliri olarak eklenen 92.772 TL ile toplam 6.947.772,00-TL (4.600.000 TL döner sermaye hariç) ödenek tahsis edilmiştir. 31.12.2015 tarihine kadar 4.894.218,85-TL harcanmıştır.

|  |
|--|
| Morfoloji Binası Bodrum Kat WC Tadilatı                                |
| Uygulama Araştırma Hastanesi Trafo Merkezi Tadilatı                    |
| Uygulama Araştırma Hastanesi Tıbbi Gaz Santrali Revizyonu              |
| Uyg.ve Araşt.Hast.Nöroloji ve Nörofizyoloji Servisi Tadilatı İş        |
| Uygulama ve Araştırma Hastanesi Genel Cerrahi Servisi Tadilatı İş      |
| Uyg. Araşt. Hast. Muh. Bin.Doğalgaz Dönüşüm İş.                        |
| Uygulama ve Araştırma Hastanesi Patoloji Bölümüne Asansör Yapılması İş |



## 2- Hastane İdari Bina İnşaatı Projesi:

Üniversitemiz Sağlık Sektöründe yer alan 2013I000180 nolu Hastane İdari Bina İnşaatı Projesi için 2015 Yılında Bütçe ödeneği olarak 4.800.000,00-TL ödenek tahsis edilmiştir. Hastane İdari Bina İnşaatı ihalesi 10.09.2013 tarihinde yapılmış olup, 04.12.2013 tarihinde sözleşme imzalanmıştır. Çalışmalar devam etmektedir. 31.12.2015 tarihine kadar 2.761.501,00- TL harcama yapılmıştır.

## 3- DEÜ İlhan Onat Hematoloji Hastanesi Bina İnşaatı Projesi:

Üniversitemiz Sağlık Sektöründe yer alan 2014I000560 nolu DEÜ İlhan ONAT Hematoloji Hastanesi Binası Tamamlama İşi projesi için Net Finansman Gelirlerden 1.830.000,00-TL ödenek tahsis edilmiştir. Söz konusu işin sözleşmesi 20.11.2014 tarihinde yapılmış olup, 31.12.2015 tarihine kadar 1.793.000,00 -TL harcanmıştır.

## DKH- SOSYAL- TEKNOLOJİK ARAŞTIRMA

### 1- İleri Biyomedikal AR-GE Merkezi Projesi:

Üniversitemiz Diğer Kamu Hizmetleri Sektöründe yer alan 2007K120750 Proje Numarası ile Yatırım Programına dahil edilen İleri Biyomedikal AR-GE Merkezi Projesine 2015 yılında Bütçe Ödeneği olarak 22.847.000-TL ödenek verilmiş ve söz konusu ödenek özel hesaba aktarılmıştır. Projeden 2015 yılı içinde 25.041.859,42-TL harcama yapılmıştır. **2007K120750** "İleri Biyomedikal Ar-Ge Merkezi" adlı proje kapsamında 2015 mali yılında yapılan harcamanın gider tertipleri bazında gruplandırılması aşağıdaki şekildedir:

| Ekonomik Gider Kodu                                    | Harcama Tutarı      |
|--|---------------------|
| 03.2.6.01 - Laboratuvar Malz.Kimy. Temr. Malz. Alım.   | 115.635,83          |
| 03.2.6.90 - Diğer Özel Malzeme Alımları                | 767.122,45          |
| 03.2.9.90 - Diğer Tüketim Mal ve Malzemesi Alımları    | 3.764,20            |
| 03.3.1.01 - Yurtiçi Geçici Görev Yollukları            | 9.408,79            |
| 03.3.3.01 - Yurtdışı Geçici Görev Yollukları           | 30.242,68           |
| 03.4.3.90 - Diğer Vergi, Resim ve Harçlar vb.Giderler  | 1.440,00            |
| 03.5.4.01 - İlan Giderleri                             | 102.011,48          |
| 03.5.9.90 - Diğer Hizmet Alımları                      | 159.144,30          |
| 03.7.1.02 - Büro ve İşyeri Makine ve Techizat Alımları | 28.839,20           |
| 03.7.1.03 - Yedek Parça Alımları                       | 24.072,70           |
| 03.7.1.90 - Diğer Dayanıklı Mal ve Malzeme Alımları    | 128.557,39          |
| <i>Cari Gider Toplamı</i>                              | <i>1.370.239,02</i> |
| 06.1.1.02 - İşyeri Mefruşatı Alımları                  | 271.608,86          |

|  |                      |
|--|----------------------|
| 06.1.1.90 - Diğer Mefruşat Alımları            | 2.723.298,07         |
| 06.1.2.01 - Büro Makinaları Alımları           | 605.316,40           |
| 06.1.2.04 - Laboratuvar Cihazı Alımları        | 3.632.160,80         |
| 06.1.2.90 - Diğer Makine Teçhizat Alımları     | 4.333.037,78         |
| 06.5.7.90 - Diğerleri (Müteahhitlik Giderleri) | 12.106.198,49        |
| <i>Yatırım Gider Toplamı</i>                   | <i>23.671.620,40</i> |
| <b>TOPLAM</b>                                  | <b>25.041.859,42</b> |

## 2-Rektörlük Bilimsel Araştırma Projeleri

Üniversitemiz Diğer Kamu Hizmetleri Sektöründe yer alan 2015K120250 Proje Numarası ile Yatırım Programına dahil edilen Rektörlük Bilimsel Araştırma Projesine 2015 yılında Özel Gelirlerden 12.970.000-TL ödenek tahsis edilmiş olup, cari ödenek toplamı ise 2.093.000,00 TL'dir. Bu tutarın 10.578.780,00 TL'si yatırım ve 2.093.000,00 TL'si de cari gider olmak üzere toplam 12.671.780 TL özel hesaba aktarılmıştır.

Projeden 2015 yılı içinde 7.169.325,14-TL harcama yapılmıştır.

Harcamaların ekonomik gider kodu sınıflandırmasına göre detayına aşağıda yer verilmiştir;

| Ekonomik Gider Kodu                                       | Harcama Tutarı |
|---|----------------|
| 03.2.1.01 - Kırtasiye Alımları                            | 20.616,96      |
| 03.2.1.04 - Diğer Yayın Alımları                          | 32.694,92      |
| 03.2.6.01 - Laboratuvar Malz.Kimy. Temr. Malz. Alım.      | 2.036.496,34   |
| 03.2.6.04 - Canlı Hayvan Alım, Bakım ve Diğer Gid.        | 20.383,11      |
| 03.2.6.90 - Diğer Özel Malzeme Alımları                   | 444.042,56     |
| 03.2.9.90 - Diğer Tüketim Mal ve Malzemesi Alımları       | 58.961,65      |
| 03.3.1.01 - Yurtiçi Geçici Görev Yollukları               | 30.350,04      |
| 03.3.3.01 - Yurtdışı Geçici Görev Yollukları              | 156.104,84     |
| 03.5.1.01 - Etüt-Proje Bilirkişi Ekspertiz Gid.(Lab.Hiz.) | 221.806,45     |
| 03.5.1.90 - Diğer Müşavir Firma ve Kişilere Ödemeler      | 215.574,50     |
| 03.5.4.01 - İlan Giderleri                                | 59.155,74      |
| 03.5.5.02 - Taşıt Kiralaması Giderleri                    | 67.655,28      |
| 03.5.5.08 - Yüzer Taşıt Kiralaması Giderleri              | 21.654,00      |
| 03.5.9.03 - Kurslara Katılma Giderleri                    | 12.310,80      |
| 03.5.9.90 - Diğer Hizmet Alımları                         | 375.035,56     |
| 03.7.1.01 - Büro ve İşyeri Mal ve Malzeme Alımları        | 3.374,80       |
| 03.7.1.02 - Büro ve İşyeri Makine ve Techizat Alımları    | 69.389,07      |
| 03.7.1.03 - Yedek Parça Alımları                          | 11.210,00      |

|  |                     |
|--|---------------------|
| 03.7.1.90 - Diğer Dayanıklı Mal ve Malzeme Alımları  | 343.517,70          |
| 03.7.2.01 - Bilgisayar Yazılım Alımları ve Yapımları | 42.323,06           |
| <i>Cari Gider Toplamı</i>                            | <i>4.242.657,38</i> |
| 06.1.1.02 - İşyeri Mefruşatı Alımları                | 39.158,30           |
| 06.1.1.90 - Diğer Mefruşat Alımları                  | 43.530,20           |
| 06.1.2.01 - Büro Makinaları Alımları                 | 154.656,70          |
| 06.1.2.02 - Bilgisayar Alımları                      | 59.000,00           |
| 06.1.2.04 - Laboratuvar Cihazı Alımları              | 1.148.119,83        |
| 06.1.2.90 - Diğer Makine Teçhizat Alımları           | 1.264.871,94        |
| 06.3.1.01 - Bilgisayar Yazılımı Alımları             | 66.211,99           |
| 06.5.7.90 - Diğerleri (Müteahhitlik Giderleri)       | 151.118,80          |
| <i>Yatırım Gider Toplamı</i>                         | <i>2.926.667,76</i> |
| <b>TOPLAM</b>  | <b>7.169.325,14</b> |

### 3- Biyomedikal Araştırmacı Yetiştirme Programı Projesi:

Üniversitemiz Diğer Kamu Hizmetleri Sektöründe yer alan 2012K120570 Proje Numarası ile Yatırım Programına dahil edilen Biyomedikal Araştırmacı Yetiştirme Programı Projesine 2015 yılında Bütçe Ödeneği olarak 150.000-TL ödenek tahsis edilmiş olup, özel hesaba aktarılmıştır. 2015 Mali Yılında harcama gerçekleşmemiş olup; bu proje kapsamında çalışmalara devam edilmektedir.

### 4- Merkezi Araştırma Laboratuvarı Projesi:

Üniversitemiz Diğer Kamu Hizmetleri Sektöründe yer alan 2014K120310 Proje Numarası ile Yatırım Programına dahil edilen Merkezi Araştırma Laboratuvarı Projesine Özel Gelirlerden 500.000-TL ödenek tahsis edilmiş olup, özel hesaba aktarılmıştır. 2015 Mali Yılında proje kapsamında yapılan harcama tutarı 1.002.180,14 TL olarak gerçekleşmiştir.

## 2015 Yılı Proje Uygulamaları

### 2.1 Devam Eden Projeler

#### 2.1.1 Kamu Yatırım Projeleri

| Proje No    | Proje Adı                       | Proje Kapsamı   | Gerç. Yüzdesi |
|-------------|---------------------------------|---|---------------|
| 2009H030900 | Derslik ve Merkezi Birimler     | Tınaztepe Yerleşkesi Yabancı Diller Yüksekokulu Binası Yap. İşi | 35            |
| 2009H030900 | Derslik ve Merkezi Birimler     | Tınaztepe Yerleşkesi Rektörlük Binası Yapılması                 | 80            |
| 2009H030900 | Derslik ve Merkezi Birimler     | Tınaztepe Yerleşkesi Hukuk Fak. ve Adalet MYO Binası Yapıl.     | 93            |
| 2013I000180 | Hastane İdari Bina              | Hastane İdari Bina  | 77            |
| 2014I000560 | Hematoloji Hastanesi            | DEÜ İlhan ONAT Hematoloji Binası Tamamlama İşi                  | 56            |
| 2007K120750 | İleri Biyomedikal Ar-Ge Merkezi | İleri Biyomedikal Ar-Ge Merkezi                                 | 87            |
| 2014K120310 | Merkezi Araşt. Laboratuvarı     | Tınaztepe Yerleşkesi Merkezi Laboratuvar Binası Yapılması       | 17            |

## 2- Performans Sonuç Tabloları

| 2015 PERFORMANS HEDEFLERİ  | PERFORMANS GÖSTERGELERİ  | 2015 HEDEFİ | 2015 YILLIK GERÇ. | SORUMLU BİRİM   | FAALİYET ADI                                       |
|--|--|-------------|-------------------|---|--|
| 1-Bilgi ve Belgeye erişim için teknolojik altyapı kalitesi geliştirilecektir.  | Abone olunan Elektronik Dergi sayısı   | 50.000      | 53.515            | Kütüphane ve Dokümantasyon Daire Başkanlığı             | Kütüphanecilik Faaliyeti                           |
|  | Abone olunan basılı periyodik yayın sayısı   | 500         | 128               |   |  |
|  | Abone olunan elektronik kitap sayısı   | 280.000     | 288.812           |   |  |
|  | Bilgiye erişim ve Bilgi Ağlarını kullanım oranı.   | 4           | 54                |   |  |
| 2-Merkez ve merkeze bağlı kütüphanelerin mesai saatleri dahilinde ve dışında çalışması sağlanarak, bilgi ve belgeye erişimin kalitesi geliştirilecektir. | Kütüphane olanaklarından memnuniyet (%)  | 60          | 65                | Kütüphane ve Dokümantasyon Daire Başkanlığı             | Sosyo-kültürel faaliyet                            |
| 3-Dış paydaşlarla birlikte gerçekleştirilen ortak eğitsel, kültürel ve sportif faaliyetleri geliştirerek sürdürmek.                                      | Sosyal, kültürel, sportif etkinlik sayısı.   | 425         | 452               | Sağlık Kültür Spor Daire Başkanlığı                     | Eğitsel, kültürel, sanatsal ve sportif faaliyetler |
| 4- Öğrencilerin kurum içindeki yarı zamanlı çalışma olanakları geliştirilecektir.  | Yarı zamanlı istihdam edilen öğrenci sayısı.   | 300         | 367               | Sağlık Kültür Spor Daire Başkanlığı                     | Öğrenci İstihdamı                                  |
| 5-Öğrencilerin beslenme olanaklarını geliştirilecektir.  | Yemekhane hizmetlerinden faydalanan öğrenci sayısı.  | 690.000     | 962.000           | Sağlık Kültür Spor Daire Başkanlığı                     | Beslenme Faaliyeti                                 |
|  | Yemekhane olanaklarından memnuniyet (%)  | 60          | 58                |   |  |
| 6-Yeni ulaşım araçlarının alımını gerçekleştirerek yerleşkeler arasındaki ulaşımı kolaylaştırılacaktır.  | Alınan Araç Sayısı   | 2           | 1                 | İdari ve Mali İşler Daire Başkanlığı                    | Satın Alma Faaliyeti                               |
|  | Ulaşım olanaklarından memnuniyet (%)   | 60          | 58                |   |  |
| 7- İleri Ar-Ge Merkezi ile Merkez Laboratuvarının inşaat ve altyapı donanım faaliyetlerine devam edilecektir.  | İleri Ar-Ge inşaatı tamamlama oranı.   | 100         | 87                | Yapı İşleri ve Teknik Daire Başkanlığı                  | İleri Ar-Ge ve Merkez Lab. İnşaatı                 |
|  | Merkez Laboratuvarı inşaatı tamamlama oranı.   | 75          | 17                |   |  |
| 8-Gereksinimler doğrultusunda her yıl Bilgisayar ve benzeri teknoloji altyapısı yenilenecektir.  | Alınan Bilgisayar Sayısı   | 1.000       | 1.200             | İdari ve Mali İşler Daire Başkanlığı                    | Donanım faaliyeti                                  |
|  | Bakımı yapılan bilgisayar sistemi sayısı.  | 40          | 40                |   |  |
|  | Alımı yapılan teknolojik cihaz sayısı.(fotokopi, projeksiyon, yazıcı, tarayıcı, optik okyc. vs.) | 300         | 320               |   |  |
|  | Laboratuvar araç gereçleri alımı.  | 100         | 105               |   |  |
| 9- Uygulama ve Araştırma Hastanesinde ihtiyaç duyulan MR cihazı alınacaktır.   | Tamamlanma oranı   | 100         | ---               | Uygulama ve Araştırma Hastanesi                         | Donanım Faaliyeti                                  |
| 10-Ulusal ve uluslararası büyük ölçekli projelerin desteklenmesi amacıyla yürütülen çalışmalara devam edilecektir.                                       | Proje Sayısı   | 300         | 114               | Bilimsel Araştırma Projeleri Koord.                     | Proje Yürütme Faaliyeti                            |
| 11-Üniversitemizin güvenliği, 24 Saat etkin biçimde sağlanacaktır.   | Toplam güvenlik personeli sayısı.  | 200         | 320               | Genel Sekreterlik                                       | Güvenlik Faaliyeti                                 |
| 12-Üniversitemizde 2015 yılında 1.930.000 saat ders yapılacaktır.  | Yapılan Ders Saati Sayısı  | 1.930.000   | 1.930.000         | Üst Yönetim, Akademik ve İdari Birimler.                | Eğitim Faaliyeti                                   |
| 13-Uzaktan Eğitim Programı geliştirilecektir.  | Geliştirilen Uzaktan Eğitim Programı Sayısı  | 2           | 0                 | Öğrenci İşleri D.B. / Uzaktan Eğitim Uyg. ve Arş. Merk. | Eğitim Faaliyeti                                   |

| 2015 PERFORMANS HEDEFLERİ  | PERFORMANS GÖSTERGELERİ                                   | 2015 HEDEFİ | 2015 YILLIK GERÇ. | SORUMLU BİRİM  | FAALİYET ADI                               |
|--|---|-------------|-------------------|--|--|
| 14-Yönetim Bilgi Sistemi kapsamında evrak kayıt, öğrenci işleri ve personel işleri otomasyonlarında güncelleme ve iyileştirme çalışmalarını geliştirmek amacıyla yeni sistem bilgisayar ve yazılım alımları gerçekleştirilecektir. | Güncellenen Modül Sayısı                                  | 5           | 5                 | Bilgi İşlem Daire Başkanlığı                             | Güncelleme Faaliyeti                       |
|  | Yenilenen yazılım lisansı sayısı                          | 1           | 1                 |  |  |
| 15-Kariyer Planlama ve Mezunlarla İlişkiler Koordinatörlüğü'nce, iç ve dış paydaşlara yönelik yürütülen tüm faaliyetlerin etkinliğini artırmak.  | KPM Tanışma Toplantısı Sayısı                             | 20          | 17                | Kariyer Planlama ve Mezunlarla İlişkiler Koordinatörlüğü | Kariyer Planlama çalışmaları               |
|  | KPM Düzenlenen aktivite ve eğitim sayısı                  | 28          | 19                |  |  |
|  | KPM Mezun dernekleri ile gerçekleştirilen etkinlik sayısı | 3           | 3                 |  |  |
|  | KPM İletişime geçilen mezunların oranı                    | 85          | 85                |  |  |
|  | KPM Bireysel kariyer danışmanlığı alan öğrenci sayısı     | 73          | 55                |  |  |
|  | KPM Firma ve Kurumlardan gelen iş ilanı sayısı            | 81          | 75                |  |  |
|  | KPM Firma ve Kurumlardan gelen staj ilanı sayısı          | 17          | 25                |  |  |
|  | KPM Dağıtılan, Üniversite tanıtım broşürü sayısı          | 28.721      | 39.768            |  |  |
|  | KPM'nce katılan Fuar ve Organizasyon sayısı.              | 20          | 25                |  |  |
|  | KPM'den tanıtım gezileri talep eden okul sayısı           | 19          | 28                |  |  |
| KPM'nce, Fuar ve Orranizasyonlardan elde edilen katılım geliri.  | 18.500  | 24.640      |                   |  |  |
| 16-DESEM in dış paydaşlara yönelik sunduğu eğitim ve sosyo-kültürel hizmetler geliştirilecektir.   | Açılan yabancı dil kursu sayısı                           | 38          | 35                | DESEM Sürekli Eğitim Merkezi                             | DESEM Faaliyeti                            |
|  | Açılan kişisel gelişim kursu sayısı                       | 15          | 18                |  |  |
|  | Dış paydaşlarla yapılan ortak eğitimlerin sayısı          | 20          | 21                |  |  |
|  | Yapılan film gösterimi sayısı                             | 42          | 42                |  |  |
| 17-Ulusal ve Uluslararası düzeyde, eğitim programlarında diğer Üniversiteler ile işbirlikleri geliştirilecektir.   | Erasmus değişim programıyla giden öğrenci                 | 275         | 163               | Dış İlişkiler Koordinatörlüğü                            | Ulusal ve Uluslararası değişim programları |
|  | Erasmus değişim programıyla gelen öğrenci                 | 180         | 146               |  |  |
|  | Erasmus değişim programıyla gelen personel                | 25          | 34                |  |  |
|  | Erasmus değişim programıyla giden personel                | 21          | 18                |  |  |
|  | Mevlana değişim programıyla gelen öğrenci                 | 3           | 2                 |  |  |
|  | Mevlana değişim programıyla giden öğrenci                 | 5           | 4                 |  |  |
|  | Mevlana değişim programıyla giden akademisyen             | 1           | 1                 |  |  |
| Mevlana değişim programıyla gelen akademisyen  | 1   | 1           |                   |  |  |

| 2015 PERFORMANS HEDEFLERİ   | PERFORMANS GÖSTERGELERİ                     | 2015 HEDEFİ | 2015 YILLIK GERÇ. | SORUMLU BİRİM   | FAALİYET ADI                             |
|---|---|-------------|-------------------|---|--|
| 18-Hukuk Fakültesi Tınaztepe binalarının yapımına devam edilecektir.  | Tamamlanma oranı                            | 88          | 93                | Yapı İşleri ve Teknik Daire Başkanlığı                                    | Hukuk Fakültesi İnşaatı                  |
| 19-Yabancı Diller Yüksekokulu Tınaztepe binalarının inşaatına devam edilecektir.  | Tamamlanma oranı                            | 35          | 35                | Yapı İşleri ve Teknik Daire Başkanlığı                                    | Yabancı Diller Yüksekokulu İnşaatı       |
| 20-Tınaztepe Rektörlük Binasının inşaatına devam edilecektir.   | Tamamlanma oranı                            | 85          | 80                | Yapı İşleri ve Teknik Daire Başkanlığı                                    | Rektörlük Binası İnşaatı                 |
| 21-Üniversitemizin otomasyon, bilgisayar sistemleri ve laboratuvarlarının bakım ve onarım faaliyetleri sürdürülecektir.           | Tamamlanma oranı                            | 100         | 100               | Bilgi İşlem Daire Başkanlığı  | Otomasyon ve Bilgisayar Bakım Onarımı    |
| 22-İnciraltı ve Tınaztepe Yerleşkeleri başta olmak üzere Üniversitemizin diğer yerleşkelerinin de altyapı işleri tamamlanacaktır. | Tamamlanma oranı                            | 100         | 100               | Yapı İşleri ve Teknik Daire Başkanlığı                                    | İnşaat ve altyapı düzenleme faaliyeti    |
| 23-Tınaztepe'de yer alan mevcut futbol sahasının aydınlatma sisteminin yapımı ve spor tesislerinin onarımı gerçekleştirilecektir  | Tamamlanma oranı                            | 100         | ---               | Yapı İşleri ve Teknik Daire Başkanlığı                                    | Spor Tesisi İnşaatı ve bakım onarımı     |
| 24-Üniversitemizin muhtelif bina ve dersliklerinin bakım ve onarım faaliyetleri yapılacaktır.                                     | Tamamlanma oranı                            | 100         | 95                | Yapı İşleri ve Teknik Daire Başkanlığı<br>Uygulama ve Araştırma Hastanesi | Büyük Onarım kapsamında inşaat faaliyeti |
| 25-Merkez Laboratuvarı, Kreş binası ve Edebiyat Fakültesinin Etüt-Projesi yapılacaktır.   | Tamamlanma oranı                            | 100         | 100               | Yapı İşleri ve Teknik Daire Başkanlığı                                    | Etüt - Proje işi                         |
| 26-Uygulama ve Araştırma Hastanesinin idari bina inşaatının yapımına devam edilecektir.   | Tamamlanma oranı                            | 85          | 77                | Yapı İşleri ve Teknik Daire Başkanlığı                                    | İnşaat faaliyeti                         |
| 27-İleri Arge Merkezi ile Merkez Laboratuvarının cihaz ve donanımının tamamlanması için satın alma faaliyetlerinin yapılması.     | Tamamlanma oranı                            | 100         | 100               | Bilimsel Araştırma Projeleri Koord.                                       | Satın Alma faaliyeti                     |
| 28-Üniversitemizin tanınırlığını artırmak için tanıtım faaliyetlerini artırarak sürdürmek.  | Basın toplantısı ve haber bülteni sayısı    | 160         | 141               | Basın Yayın ve Halkla İlişkiler Koord.                                    | Basın Yayın faaliyetleri                 |
|   | Basında çıkan olumlu - olumsuz haber sayısı | 4.100       | 9.044             |   |  |



### **3- Performans Sonuçlarının Değerlendirilmesi**

2015 Yılı Performans Hedeflerinin bazıları, bu hedefleri gerçekleştirmek ve izlemekle yükümlü olan alt birimlerimizce ya tam olarak gerçekleştirilmiş, ya da hedefe çok yakın değerlerde gerçekleştirilmiştir. Bu hedeflerle ilgili herhangi bir açıklamaya gerek duyulmamıştır.

Bazı Performans Hedeflerimizin göstergeleri ise hedeflenen değeri aşmış veya altında kalmıştır ya da hiç gerçekleşmemiştir. İşte bu sapmaların nedenlerinin belirtildiği açıklamalı Performans Hedefi Gerçekleşme Tabloları aşağıda verilmiştir.



| 2015 PERFORMANS HEDEFLERİ   | PERFORMANS GÖSTERGELERİ  | 2015 HEDEFİ | 2015 YILLIK GERÇ. | AÇIKLAMA   | SORUMLU BİRİM                               |
|---|--|-------------|-------------------|--|---|
|   | Abone olunan Elektronik Dergi sayısı   | 50.000      | 53.515            | 2015 yılı için belirlenen hedefin üzerinde bir gerçekleşme olmuştur.   |   |
| 1-Bilgi ve Belgeye erişim için teknolojik altyapı kalitesi geliştirilecektir.   | Abone olunan basılı periyodik yayın sayısı   | 500         | 128               | Bazı basılı dergiler alınmayarak elektronik versiyonlarına geçiş yapılmıştır.  | Kütüphane ve Dokümantasyon Daire Başkanlığı |
|   | Abone olunan elektronik kitap sayısı   | 280.000     | 288.812           | 2015 yılı için belirlenen hedefin üzerinde bir gerçekleşme olmuştur.   |   |
|   | Bilgiye erişim ve Bilgi Ağlarını kullanım oranı.   | 4           | 54                | e-kaynak kullanımı 2015 yılı için tahmin edilen hedefin çok üzerinde gerçekleşmiştir.  |   |
| 3-Dış paydaşlarla birlikte gerçekleştirilen ortak eğitimsel, kültürel ve sportif faaliyetleri geliştirerek sürdürmek. | Sosyal, kültürel, sportif etkinlik sayısı.   | 425         | 452               | Etkinlikler: Kültürel etkinlikler 9, Spor etkinlikleri 29, Öğrenci Topluluklarının etkinlikleri 96, Sosyal Hizmetler 10, Sabancı Kültür Sarayı 290, Amfi Tiyatro 18.   | Sağlık Kültür Spor Daire Başkanlığı         |
| 5-Öğrencilerin beslenme olanaklarını geliştirilecektir.   | Yemekhane hizmetlerinden faydalanan öğrenci sayısı.  | 690.000     | 962.000           | Öğrencilerimizin öğrenim gördüğü 8 ay üzerinden değerlendirildiğinde, (962.000 gün/8 ay/22 iş günü=5.465) öğrenci ortalama her gün yemekhanelerimizden yemek hizmeti almaktadır.Bu sayının, 1.250'si burslu öğrencilerden oluşmaktadır.                                      | Sağlık Kültür Spor Daire Başkanlığı         |
| 6-Yeni ulaşım araçlarının alımını gerçekleştirerek yerleşkeler arasındaki ulaşımı kolaylaştırılacaktır.               | Alınan Araç Sayısı   | 2           | 1                 | 2015 Yılında 1 adet otobüs alınmıştır. Ödenek yetersizliği nedeniyle elektrikli araç alınmamıştır.   | İdari ve Mali İşler Daire Başkanlığı        |
| 7- İleri Ar-Ge Merkezi ile Merkez Laboratuvarının inşaat ve altyapı donanım faaliyetlerine devam edilecektir.         | İleri Ar-Ge inşaatı tamamlama oranı.   | 100         | 87                | Proje revizyonu nedeniyle hedefin altında gerçekleşmiştir.   | Yapı İşleri ve Teknik Daire Başkanlığı      |
|   | Merkez Laboratuvarı inşaatı tamamlama oranı.   | 75          | 17                | İhale sürecinin uzamasından dolayı inşaatı geç başlanmış olup hedeflenen düzeye ulaşılamamıştır.   |   |
|   | Alınan Bilgisayar Sayısı   | 1.000       | 1.200             | Üniversitemize ait birimlerin gereksinimleri doğrultusunda her yıl bilgisayar alımı gerçekleştirilmektedir.  |   |
| 8-Gereksinimler doğrultusunda her yıl Bilgisayar ve benzeri teknoloji altyapısı yenilenecektir.                       | Bakımı yapılan bilgisayar sistemi sayısı.  | 40          | 40                | Üniversitemize ait birimlerin gereksinimleri doğrultusunda bilgisayar sistemi altyapısının bakımı gerçekleştirilmiştir.  | İdari ve Mali İşler Daire Başkanlığı        |
|   | Alımı yapılan teknolojik cihaz sayısı.(fotokopi, projeksiyon, yazıcı, tarayıcı, optik okuyucu vs.) | 300         | 320               | Üniversitemize ait birimlerin gereksinimleri doğrultusunda teknolojik cihaz (fotokopi, projeksiyon, yazıcı, tarayıcı, optik okuyucu vs.) alınmıştır.   |   |
|   | Laboratuvar araç gereçleri alımı.  | 100         | 105               | Üniversitemize ait birimlerin gereksinimleri doğrultusunda laboratuvar araç gereçleri alınmıştır.  |   |
| 9- Uygulama ve Araştırma Hastanesinde ihtiyaç duyulan MR cihazı alınacaktır.  | Tamamlanma oranı   | 100         | ---               | 2015 yılı içerisinde planlanan yeni MR cihazı alımı, hastanemizin ekonominin durumu ile SGK uygulamalarında ileriye dönük herhangi bir ücret artışının öngörülmemesi ve mevcut cihazlarımızın bakım ve iyileştirmeleriyle elde edilen verimlilik nedeniyle iptal edilmiştir. | Uygulama ve Araştırma Hastanesi             |

| 2015 PERFORMANS HEDEFLERİ   | PERFORMANS GÖSTERGELERİ  | 2015 HEDEFİ                                | 2015 YILLIK GERÇ.                          | AÇIKLAMA   | SORUMLU BİRİM  |
|---|--|--|--|--|--|
| 10-Ulusal ve uluslararası büyük ölçekli projelerin desteklenmesi amacıyla yürütülen çalışmalara devam edilecektir.                            | Proje Sayısı   | 300  | 114  | 28.01.2015 tarihli BAP Komisyonu toplantısı 13 nolu karar uyarınca; Ulusal ve uluslararası kurum dışı proje kaynaklarına ulaşılmasını teşvik amacıyla tüm BAP Projesi başvurularında öncelikle kurum dışı proje kaynaklarına başvuru koşulu aranmasına karar verildiğinden proje başvuruları sayı olarak azalmıştır. 14.05.2015 tarihli BAP Komisyonu toplantısı 11 nolu karar uyarınca Yüksek Lisans ve Tıpta Uzmanlık projelerine 20.000.-TL, Doktora projelerinin ise 40.000.-TL üst limit getirilmesine karar verildiğinden proje başvuru sayısı olarak azalmıştır.  | Bilimsel Araştırma Projeleri Koord.                      |
| 11-Üniversitemizin güvenliği, 24 Saat etkin biçimde sağlanacaktır.  | Toplam güvenlik personeli sayısı.  | 200  | 320  | 200 Kadrolu, 120 Şirket Personeli olmak üzere toplam 320 Güvenlik Personelimiz mevcuttur.  | Genel Sekreterlik  |
| 13-Uzaktan Eğitim Programı geliştirilecektir.   | Geliştirilen Uzaktan Eğitim Programı Sayısı  | 2  | 0  | Yükseköğretim Kurulu Başkanlığına uzaktan öğretim kapsamında eğitim vermek üzere teklif olarak 2 adet tezsiz yüksek lisans programı başvurusunda bulunulmuştur.  | Öğrenci İşleri D.B. / Uzaktan Eğitim Uyg. ve Aış. Merk.  |
| 15-Kariyer Planlama ve Mezunlarla İlişkiler Koordinatörlüğüne, iç ve dış paydaşlara yönelik yürütülen tüm faaliyetlerin etkinliğini artırmak. | KPM Tanışma Toplantısı Sayısı<br>KPM Düzenlenen aktivite ve eğitim sayısı<br>KPM Bireysel kariyer danışmanlığı alan öğrenci sayısı   | 20<br>28<br>73                             | 17<br>19<br>55                             | Oryantasyon Programları etkinliği Fakülte, YO ve MYO birimleri tarafından programlanıp koordinatörlük davet edilmiştir. Bir önceki öğretim yılında bu organizasyonu yapan bazı birimler bu öğretim yılında yapmamışlardır.<br>2014-2015 Öğretim yılındaki etkinliklerin kapsamı ve niteliği geliştirilmiş, daha fazla hedef kitleye seslenen ve tek bir ana başlık altında toplanan alt etkinlikler oluşturulmuştur. Bu yüzden birim etkinlik sayısı görece düşük görünmektedir.<br>Üniversite Tanıtım Fuarlarına bir önceki yıla göre daha yoğun katılım olması, danışmanlık alan öğrenci sayısını etkilemiştir.  | Kariyer Planlama ve Mezunlarla İlişkiler Koordinatörlüğü |
| 16-DESEM'in dış paydaşlara yönelik sunduğu eğitim ve sosyal kültürel hizmetler geliştirilecektir.   | Açılan yabancı dil kursu sayısı  | 38   | 35   | Okulların geç açılması nedeni ile süre yetersizliğinden hedeflenen rakama tam ulaşamamıştır.   | DESEM Sürekli Eğitim Merkezi                             |
| 17-Ulusal ve Uluslararası düzeyde, eğitim programlarında diğer Üniversiteler ile işbirlikleri geliştirilecektir.                              | Erasmus değişim programıyla giden öğrenci<br>Erasmus değişim programıyla gelen öğrenci<br>Erasmus değişim programıyla gelen personel<br>Erasmus değişim programıyla giden personel<br>Mevlana değişim programıyla gelen öğrenci<br>Mevlana değişim programıyla giden öğrenci<br>Mevlana değişim programıyla giden akademisyen<br>Mevlana değişim programıyla gelen akademisyen | 275<br>180<br>25<br>21<br>3<br>5<br>1<br>1 | 163<br>146<br>34<br>18<br>2<br>4<br>1<br>1 | "2014 yılı hareketliliklerinde Erasmus+ ile gelen dil kriteri uygulamaları nedeni dil sınavını geçen ve yerleştirilen öğrenci sayılarında düşme gerçekleşmiştir. Öğrencilerin dil kriterleri ile ilgili bilgilendirilmiş olmalarına rağmen ilk uygulama olması nedeni ile sonuçlarını öngörememeleri öğretim hareketliliğinde sayıların düşmesine neden olmuştur. Öğrencilerin yerleştirilmelerini takiben bilgi vermesizin yapılan feragatlar ile birleştiğinde beklenen hareketlilik rakamına ulaşamamıştır. Gelecek dönemlerde özellikle feragatları minimuma indirmek, feragat eden öğrencilerin yerine zamanında ve hızlı bir biçimde yedeklerden öğrenci yerleştirilmesini sağlanması yönünde yeni önlemler Dış İlişkiler Koordinatörlüğümüz tarafından alınmıştır. Diğer taraftan öğrencilerin dil kriterleri ile ilgili daha yoğun olarak bilgilendirilmeleri konusunda çalışmalar gerçekleştirilmektedir. Gelen öğrenci sayısı sadece Dış İlişkiler Koordinatörlüğünün kontrolünde olmamakla birlikte ülkemizin içerisinde bulunduğu genel konjonktürü taraftan yoğun bir biçimde etkilenmiştir. Özellikle 2015 yılının ikinci yarısında meydana gelen çeşitli toplumsal olaylar, bunun neticesinde Avrupa ülkelerinin Türkiye'ye seyahatler konusunda kendi vatandaşlarını uyarmaları, gelen öğrenci sayısında da azalmaya neden olmuştur. " | Dış İlişkiler Koordinatörlüğü                            |

| 2015 PERFORMANS HEDEFLERİ   | PERFORMANS GÖSTERGELERİ   | 2015 HEDEFİ  | 2015 YILLIK GERÇ. | AÇIKLAMA  | SORUMLU BİRİM   |
|---|---|--------------|-------------------|---|---|
| 18-Hukuk Fakültesi Tınaztepe binalarının yapımına devam edilecektir.  | Tamamlanma oranı  | 88           | 93                | 24.02.2012 Tarihinde başlanan işin, 2015 yılında temin edilen ek ödenek ile gerçekleşmesi %93'e ulaşmıştır.   | Yapı İşleri ve Teknik Daire Başkanlığı                                    |
| 19-Yabancı Diller Yüksekokulu Tınaztepe binalarının inşaatına devam edilecektir.  | Tamamlanma oranı  | 35           | 35                | 12.07.2013 Tarihinde başlanan işin, 2015 yılında %35'i tamamlanmıştır.  | Yapı İşleri ve Teknik Daire Başkanlığı                                    |
| 20-Tınaztepe Rektörlük Binasının inşaatına devam edilecektir.   | Tamamlanma oranı  | 85           | 80                | Yüklenici firmanın mali acz içine düşmesi nedeniyle sözleşmesi 07.12.2015 tarihinde feshedilmiştir.   | Yapı İşleri ve Teknik Daire Başkanlığı                                    |
| 23-Tınaztepe'de yer alan mevcut futbol sahasının aydınlatma sisteminin yapımı ve spor tesislerinin onarımı gerçekleştirilecektir. | Tamamlanma oranı  | 100          | ---               | Ödenek Yetersizliğinden dolayı 2016 yılına kaldı.   | Yapı İşleri ve Teknik Daire Başkanlığı                                    |
| 24-Üniversitemizin muhtelif bina ve dersliklerinin bakım ve onarım faaliyetleri yapılacaktır.                                     | Tamamlanma oranı  | 100          | 95                | Proje detayında yer alan bazı işlerin ihalesi yıl sonuna doğru yapıldığından işlerin tamamlanması izleyen yıla sarkmıştır.  | Yapı İşleri ve Teknik Daire Başkanlığı                                    |
| 26-Uygulama ve Araştırma Hastanesinin idari bina inşaatının yapımına devam edilecektir.   | Tamamlanma oranı  | 85           | 77                | Proje değişikliği yapılması nedeniyle hedefin altında gerçekleşmiştir.  | Uygulama ve Araştırma Hastanesi<br>Yapı İşleri ve Teknik Daire Başkanlığı |
| 27'leri Arge Merkezi ile Merkez Laboratuvarının cihaz ve donanımının tamamlanması için satın alma faaliyetlerinin yapılması.      | Tamamlanma oranı  | 100          | 100               | İleri Biyomedikal Ar-Ge Merkezi projesine kapsamında, merkezin tüm satınalma talepleri işleme alınmış ve gerçekleştirilmiştir.  | Bilimsel Araştırma Projeleri Koord.                                       |
| 28-Üniversitemizin tanınırlığını artırmak için tanıtım faaliyetlerini artırarak sürdürmek.  | Basın toplantısı ve haber bülteni sayısı<br>Basında çıkan olumlu - olumsuz haber sayısı | 160<br>4.100 | 141<br>9.044      | Haber Bültenleri sayısı, Rektörlüğümüzün yapmış olduğu etkinliklere bağlıdır. Bu nedenle tahmin edilen hedefe tam olarak ulaşamamıştır.<br>Üniversitemizle ilgili basın yayın kuruluşlarında yayınlanan haber sayılarını daha sağlıklı bilgi toplayabilmek için Basın Yayın Koordinatörlüğünce, Medya Takip aboneleri olmuştur. Böylelikle haber sayılarını izleme konusunda daha hassas ve kesin veriler toplanabilmektedir. Gelişen teknoloji ile gerek basılı yayınların gerekse internet haber portallarının sayısının hızla artması dikkate alındığında, bu konudaki artışın, öngörülemez boyutlara eriştiğini söylemek mümkündür. | Basın Yayın ve Halkla İlişkiler Koord.                                    |

#### 4- Performans Bilgi Sisteminin Değerlendirilmesi

Üniversitemizin performans bilgisinin raporlanmasına yönelik olarak uyguladığı süreçler Maliye Bakanlığınca yayınlanmış olan “Kamu İdarelerince Hazırlanacak Performans Programları Hakkında Yönetmelik” ile belirlenmiştir. Üniversitemiz performans programı hazırlıkları ve takibine ilişkin olarak Maliye Bakanlığınca yönetilen e-bütçe sistemi altındaki Performans Programı modulünü kullanmakta ve ilgili birimlere ilişkin verileri takip etmektedir.

Performans bilgi sistemi için veri hazırlama yükümlülüğü olan alt birim sorumluları belirlenmiş, görev ve sorumlulukları tanımlanmıştır. Performans bilgisine yönelik çıktılar, daha önceki gerçekleştirme verileri ile ve çapraz sorgulama yöntemi ile makullük ve güvenilirlik açısından sorgulanmaktadır.

#### IV- KURUMSAL KABİLİYET ve KAPASİTENİN DEĞERLENDİRİLMESİ

Üniversitemizin 2016-2020 Stratejik Planında stratejik amaç, hedef, misyon ve vizyon çalışmalarında durum analizi yapılmış olup Güçlü ve Zayıf Yönler ile Fırsatlar ve Tehditler (GZFT Analizi) belirlenmiştir. Bu plana göre belirlenmiş olan Güçlü ve Zayıf Yönler aşağıda belirtilmiştir.

##### A-Güçlü Yönler:

- Yüksek entelektüel sermaye; güçlü akademik ve idari kadro
- Şeffaf, adil, uyumlu, katılımcı ve özlük haklarını gözetilen yönetim anlayışı
- Köklü ve güçlü kurumsal yapı
- AR-GE ve inovasyon altyapısının güçlü olması
- Çok sayıda ve yüksek puanlı giriş yapan öğrenciye yönelik hizmet kapasitesi.
- Teknoparklar
- Farklı uzmanlık alanlarının varlığı
- Farklı düşüncelere saygılı demokratik ve huzurlu çalışma ortamı
- Sosyo-kültürel faaliyetlerin etkinliği
- Yerel yönetimlerle güçlü işbirliği
- Teknolojik altyapı

- Her alanda hizmet veren 1200 yataklı üniversite hastanesi
- Kamuoyundaki olumlu imaj
- Toplumsal duyarlılık
- Avrupa Birliği ve Uluslararası Standartlarda Eğitim (AKTS ve Diploma Eki)
- Doğu Avrupa ve Ortadoğu'da en büyük Biyo-Medikal AR-GE Merkezine sahip olmak
- Güçlü lisans ve lisansüstü eğitim altyapısı
- Disiplinlerarası eğitim programının varlığı
- Türkiye'nin ilk Sağlık Teknoparkına sahip olmak
- Zengin kütüphane olanakları ve veri tabanlarının çeşitliliği
- DERA (Dokuz Eylül Research Area-Dokuz Eylül Araştırma Alanı) misyonuna sahip olmak ve Teknoloji Transfer Ofisi (DETTO) ile Proje Koordinasyon ve Destek Birimi (PRODEB)'in varlığı
- Bölgenin öğrenci kapasitesi bakımından en büyük üniversitesi olmak
- Öğretim Üyesi Yetiştirme Programı'nda (ÖYP) tercih edilebilir olmak
- Denizcilik alanında donanımlı bir Üniversite olmak
- Uluslararası üniversitelerle anlaşmalar, çift diploma ve uluslararasılaşma kapasitesi
- Akredite eğitim programları ve laboratuvarların varlığı
- Sürekli Eğitim ve Uzaktan Eğitim Merkezlerinin varlığı
- Çift anadal ve yan dal programları
- Bilimsel yayınların çeşitliliği
- Çok sayıda ve farklı alanlarda araştırma ve uygulama merkezlerinin varlığı
- Kalite belgesine ve ödüllere sahip birimlerin varlığı
- Ulusal ve uluslararası toplantılara etkin ev sahipliği yapmak
- Üniversitenin bazı fakülte ve birimlerinin bölgede tek olması
- Meslek odaları ve kuruluşları ile iyi ilişkiler kurabilme

### **B-Zayıf Yönler:**

- Çok sayıda yerleşim birimlerinden kaynaklı yönetim ve ulaşım sorunları
- Mali kaynak yetersizliği
- Bazı alanlarda Endeksli Yayın sayısının azlığı
- Bazı bölümlerde öğretim üyesi başına düşen öğrenci sayısının yüksekliği
- Hastanenin sağlık personeli eksikliği
- Birimler arası ve personel arası ilişkilerin yetersizliği ve aidiyet eksikliği
- Sosyal yaşam alanlarının yetersizliği
- Akademik ve bilimsel toplantılara finansal desteğin yetersizliği
- Ulusal ve Uluslararası halkla ilişkiler ve tanıtım eksikliği
- Multidisipliner çalışma azlığı
- Toplumda yeterli bilimsel strateji ve gündem oluşturulamaması
- Konukevi yetersizliği
- Yabancı dilde eğitim eksikliği
- Odaklı tema eksikliği
- Yardımcı Doçentlikte geçirilen sürenin uzunluğu

### **C- Değerlendirme:**

Üniversitemizin Stratejik Planında, Bilimsel Araştırmalar ile Eğitim – Öğretim Sistemlerinin kalitesini geliştirmeyi, iç ve dış paydaşlara yönelik hizmet kalitesini arttırmayı ve bu sayede toplumsal katkı sağlamayı amaçlayan hedefler benimsenmiştir.

Dokuz Eylül Üniversitesi bu amaç ve hedeflerine ulaşabilmek için Akademik ve İdari personeliyle faaliyetlerini etkin ve verimli kılmak üzere azimli bir çalışma göstermektedir.

Devlet üniversitelerinin temel mali kaynağını genel bütçeden ayrılan ödenekler oluşturmaktadır. Bunun yanı sıra bireysel ve kurumsal bağışlar diğer kaynaklardır. Ancak günümüz ekonomik koşulları ve kıt kaynaklar dikkate alındığında bütçede verilen miktarların yeterli olmayacağı açıktır. Bu nedenle üniversitelerin kendilerine özgelir yaratacak faaliyetler

geliştirmesi, maliyetleri azaltarak verimliliği artırması, kaynakları adil olarak tahsis etmesi, etkili ve verimli kullanmaları gereklidir. Aynı zamanda, ulaşmayı istediği yerde olabilmesi için yeni kaynaklar ve ortaklıklar oluşturmalarıdır. Üniversitemizde kendi gelirini yaratan ve kendi imkanları ile sonuca ulaşmanın önemini kavrayan bir üniversite olarak eğitim, araştırma, paydaşlara hizmet işlevlerinin daha etkin bir biçimde yerine getirilebilmesi ve ulusal-uluslararası tanınmışlığın geliştirilmesine yönelik finansal kaynak yaratmak amacı ile bu gereği vurgulamaktadır.

Üniversitemizin 2016–2020 dönemi stratejik planı hazırlanarak 2015 yılında Kalkınma Bakanlığına sunulmuştur. Stratejik Planımızda belirlenen amaç ve hedeflere ulaşmak için her yıl performans programı hazırlanmaktadır. Bu performans programlarında belirlenen hedef ve göstergelerin daha sağlıklı belirlenip izlenmesi için Üniversitemizde mevcut bulunan bilgi sistemlerinin güncelleme ve geliştirme çalışmaları yapılacaktır.

5018 sayılı Kanununun 60 ıncı maddesine Üniversitemizin iç kontrol sisteminin kurulması, standartlarının uygulanması ve geliştirilmesi konularında çalışmalar yapmak ve ön mali kontrol faaliyetini yürütme görevi Strateji Geliştirme Daire Başkanlığının sorumluluğundadır. Üniversitemiz birimlerinin katılımı ile hazırlanan İç Kontrol Standartları Eylem Planının hayata geçirilmesi için çalışmalar sürdürülmektedir.

## V- ÖNERİ VE TEDBİRLER

Kurumumuzun idari ve mali yönlerden rotasını belirleyip geleceğe ışık tutmakta olan ve aynı zamanda durum değerlendirmesi yaparak hedefleri izleme başarımızı ve performansımızı ölçen Stratejik Plan, Performans Programı, Faaliyet Raporu gibi temel raporlarımızın Üniversitemizin ortak veri tabanından standart bilgileri içerecek şekilde ve İç Kontrol Sistemi ile geliştirilmekte olan Kalite Sistemi ile etkileşimli olması zorunludur. Bu nedenle veri tutarlılığı ve güvenliği açısından geniş kapsamlı bir yazılım programına ihtiyaç duyulmaktadır.

Planlama ve izleme süreçlerini içine alan tek bir paket programımız mevcut değildir. Veri güvenliğinin sağlanması için mevcut Bilgi İşlem alt yapımızdaki verilerin, yeniden tanımlanacak veri akışı ve yazılımlar yoluyla daha doğru ve net bir şekilde izleme çalışmalarına başlanmıştır. 2015 Yılında İç Kontrol sistemi çalışmaları kapsamında, iş akışları revize edilmekte, kurum genelinde memnuniyet değerlendirme sistemi oluşturulmakta ve risk analizi çalışmalarıyla, kurum riskleri saptanarak değerlendirilmektedir.

## **EKLER:**

**Ek -1:** Üst Yöneticinin İç Kontrol Güvence Beyanı

**Ek- 2:** Mali Hizmetler Birim Yöneticisinin Beyanı

**Ek- 3/a:** Bütçe Uygulama Sonuçları Tablosu (Bütçe Giderinin Gelişimi)

**Ek- 3/b:** Bütçe Uygulama Sonuçları Tablosu (Bütçe Gelirinin Gelişimi)

**Ek-1**

### **İÇ KONTROL GÜVENCE BEYANI**

**Rektör olarak yetkim dâhilinde;**

**Bu raporda yer alan bilgilerin güvenilir, tam ve doğru olduğunu beyan ederim.**

**Bu raporda açıklanan faaliyetler için bütçe ile tahsis edilmiş kaynakların, planlanmış amaçlar doğrultusunda ve iyi mali yönetim ilkelerine uygun olarak kullanıldığını ve iç kontrol sisteminin işlemlerin yasallık ve düzenliliğine ilişkin yeterli güvenceyi sağladığını bildiririm.**

**Bu güvence, rektör olarak sahip olduğum bilgi ve değerlendirmeler, iç kontroller, iç denetçi raporları ile Sayıştay raporları gibi bilgim dâhilindeki hususlara dayanmaktadır.**

**Burada raporlanmayan, idarenin menfaatlerine zarar veren herhangi bir husus hakkında bilgim olmadığını beyan ederim.**

**İzmir- 29.02.2016**



**Prof. Dr. Mehmet FÜZÜN**  
Rektör





**Ek-2**

**MALİ HİZMETLER BİRİM YÖNETİCİSİNİN BEYANI**

**Mali hizmetler birim yöneticisi olarak yetkim dâhilinde;**

**Bu idarede, faaliyetlerin mali yönetim ve kontrol mevzuatı ile diğer mevzuata uygun olarak yürütüldüğünü, kamu kaynaklarının etkili, ekonomik ve verimli bir şekilde kullanılmasını temin etmek üzere iç kontrol süreçlerinin işletildiğini, izlendiğini ve gerekli tedbirlerin alınması için düşünce ve önerilerimin zamanında üst yöneticiye raporlandığını beyan ederim.**

**İdaremizin 2015 yılı Faaliyet Raporunun “III/A- Mali Bilgiler” bölümünde yer alan bilgilerin güvenilir, tam ve doğru olduğunu teyit ederim.**

**İzmir- 29.02.2016**

**Fatma Köksal  
Strateji Geliştirme Daire Başkanı**

| Ek - 3/a                              | 2014<br>BAŞLANGIÇ<br>ÖDENEĞİ | 2015<br>BAŞLANGIÇ<br>ÖDENEĞİ | OCAK                |             | ŞUBAT       |            | MART       |            | NİSAN      |            | MAYIS      |            | HAZİRAN    |            |
|---------------------------------------|------------------------------|------------------------------|---------------------|-------------|-------------|------------|------------|------------|------------|------------|------------|------------|------------|------------|
|                                       |                              |                              | 2014                | 2015        | 2014        | 2015       | 2014       | 2015       | 2014       | 2015       | 2014       | 2015       | 2014       | 2015       |
|                                       |                              |                              | BÜTÇE GİDER TOPLAMI | 421.122.000 | 451.308.000 | 23.487.984 | 27.804.702 | 42.344.980 | 47.187.367 | 33.461.232 | 35.665.057 | 34.510.132 | 43.157.059 | 35.716.086 |
| 1-PERSONEL GİDER.                     | 258.393.000                  | 277.329.000                  | 19.484.783          | 23.147.400  | 28.857.437  | 34.516.187 | 21.606.332 | 25.521.426 | 22.044.421 | 26.256.123 | 22.698.983 | 25.737.649 | 21.565.198 | 25.531.738 |
| 1.1 MEMURLAR                          | 250.445.000                  | 267.960.000                  | 18.901.455          | 22.547.108  | 28.041.165  | 33.616.504 | 20.924.196 | 24.724.241 | 21.301.946 | 25.398.028 | 22.033.226 | 24.948.579 | 20.856.885 | 24.751.657 |
| 1.2 SÖZLEŞMELİ PERSONEL               | 4.074.000                    | 5.193.000                    | 439.427             | 416.847     | 509.373     | 591.596    | 373.506    | 428.007    | 441.262    | 507.238    | 361.186    | 424.217    | 387.014    | 431.822    |
| 1.3 İŞÇİLER                           | 732.000                      | 729.000                      | 25.797              | 38.175      | 58.077      | 46.999     | 69.587     | 71.693     | 46.566     | 46.830     | 45.846     | 47.795     | 62.051     | 69.817     |
| 1.4 GEÇİCİ PERSONEL                   | 2.399.000                    | 2.522.000                    | 54.810              | 49.188      | 180.980     | 164.949    | 166.439    | 194.129    | 184.459    | 212.291    | 188.546    | 220.759    | 190.221    | 181.791    |
| 1.5 DİĞER PERSONEL                    | 743.000                      | 925.000                      | 63.295              | 96.083      | 67.843      | 96.137     | 72.605     | 103.356    | 70.188     | 91.736     | 70.179     | 96.300     | 69.026     | 96.652     |
| 2- SOS.GÜV.KUR. DEV. PRİMİ GİDERLERİ  | 47.817.000                   | 51.208.000                   | 3.935.439           | 4.109.284   | 5.827.379   | 6.252.160  | 4.113.940  | 4.161.369  | 3.989.384  | 4.170.756  | 3.988.700  | 4.148.902  | 4.024.391  | 4.139.245  |
| 2.1 MEMURLAR                          | 46.300.000                   | 49.607.000                   | 3.855.164           | 4.027.862   | 5.698.301   | 6.099.032  | 4.008.502  | 4.042.721  | 3.881.691  | 4.050.672  | 3.858.297  | 3.607.266  | 3.906.074  | 4.046.611  |
| 2.2 SÖZ. PERSONEL                     | 902.000                      | 955.000                      | 65.531              | 62.574      | 93.214      | 121.737    | 66.205     | 73.713     | 69.444     | 75.175     | 92.987     | 505.631    | 82.729     | 57.012     |
| 2.3 İŞÇİLER                           | 137.000                      | 155.000                      | 5.578               | 8.497       | 12.812      | 10.305     | 15.402     | 15.888     | 10.366     | 10.294     | 10.060     | 10.478     | 13.711     | 15.433     |
| 2.4 GEÇİCİ PERSONEL                   | 478.000                      | 491.000                      | 9.166               | 10.350      | 23.053      | 21.086     | 23.832     | 29.047     | 27.883     | 34.615     | 27.356     | 25.526     | 21.878     | 20.189     |
| 3-MAL VE HİZ.ALIM GİD.                | 34.797.000                   | 39.215.000                   | 67.761              | 548.018     | 2.605.913   | 2.852.173  | 3.307.253  | 3.329.311  | 4.111.923  | 5.061.669  | 4.601.632  | 3.935.890  | 3.032.267  | 3.348.453  |
| 3.1 ÜRET.YÖN.MAL VE HİZ. ALIM GİD.    | 364.000                      | 391.000                      |                     |             |             |            | 50.341     | 29.087     | 5.834      | 65.547     | 82.142     | 17.789     | 33.571     | 88.910     |
| 3.2 TÜK.YÖN.MAL VE HİZ. ALIM GİD.     | 19.032.000                   | 22.709.000                   | 39.425              | 526.915     | 1.164.256   | 1.319.396  | 1.619.633  | 1.570.887  | 2.278.607  | 2.974.445  | 2.289.965  | 1.988.181  | 1.179.552  | 1.300.077  |
| 3.3 YOLLUKLAR                         | 1.085.000                    | 1.055.000                    | 1.677               | 1.255       | 69.102      | 46.591     | 216.070    | 93.772     | 160.349    | 154.384    | 238.609    | 86.896     | 163.375    | 107.953    |
| 3.4 GÖREV GİDERLERİ                   | 38.000                       | 40.000                       | 2.500               |             | 57.783      | 4.722      | 4.940      | 7.223      | 16.618     | 4.077      | 10.827     | 5.750      | 24.541     | 14.325     |
| 3.5 HİZMET ALIMLARI                   | 11.546.000                   | 12.235.000                   | 23.121              | 19.847      | 1.284.585   | 1.457.055  | 1.270.423  | 1.487.137  | 1.312.460  | 1.539.802  | 1.489.481  | 1.657.159  | 1.422.943  | 1.509.095  |
| 3.6 TEM.VE TANIT.GİD.                 | 50.000                       | 50.000                       |                     |             |             |            | 6.017      | 3.424      |            | 10.413     | 4.671      | 3.744      | 13.511     |            |
| 3.7 M.MAL G.MAD.HAK AL.BAK.VE ON.GİD. | 2.000.000                    | 2.014.000                    | 1.038               |             | 20.863      | 10.063     | 80.049     | 91.435     | 206.127    | 213.804    | 399.765    | 125.170    | 122.768    | 189.751    |
| 3.8 GAYRİMEN.MAL BAK.VE ON.GİD.       | 682.000                      | 721.000                      |                     |             | 9.323       | 6.986      | 59.780     | 46.347     | 131.928    | 99.197     | 86.173     | 51.203     | 72.007     | 106.342    |
| 3.9 TED.VE CEN.GİD.                   |                              |                              |                     |             |             | 7.360      |            |            |            |            |            |            |            | 32.000     |
| 5- CARİ TRANSFERLER                   | 7.262.000                    | 10.339.000                   |                     |             | 1.498.335   | 2.582.315  | 965.812    | 1.041.268  | 1.488.333  | 2.492.479  | 963.333    | 1.033.479  | 963.333    | 1.033.479  |
| 5.1 GÖREV ZARARLARI                   | 5.102.000                    | 6.070.000                    |                     |             | 963.335     | 1.033.480  | 963.333    | 1.033.479  | 963.333    | 1.033.479  | 963.333    | 1.033.479  | 963.333    | 1.033.479  |
| 5.2 HAZİNE YARDIMLARI                 |                              | 1.819.000                    |                     |             |             | 910.000    |            |            |            | 909.000    |            |            |            |            |
| 5.3 KAR AMACI GÜT.KUR. YAP.TRANSF.    | 2.110.000                    | 2.300.000                    |                     |             | 535.000     | 622.000    |            |            | 525.000    | 550.000    |            |            |            |            |
| 5.6 YURTDIŞINA YAPILAN TRANSFERLER    | 50.000                       | 150.000                      |                     |             |             | 16.835     | 2.479      | 7.789      |            |            |            |            |            |            |
| 6-SERMAYE GİDERLERİ                   | 72.853.000                   | 73.217.000                   |                     |             | 3.555.916   | 984.533    | 3.467.895  | 1.611.684  | 2.876.071  | 5.176.032  | 3.463.438  | 3.302.396  | 4.977.282  | 2.175.206  |
| 6.1 MAMUL MAL ALIM.                   | 36.967.500                   | 51.243.000                   |                     |             | 20.000      |            | 167.761    | 182.133    | 244.745    | 2.054.415  | 691.806    | 1.345.442  | 2.225.921  | 672.220    |
| 6.2 MENKUL SER.ÜRET.GİDERLERİ         |                              |                              |                     |             |             |            |            |            |            |            |            |            |            |            |
| 6.3 GAYRİ MAD.HAK ALIMLARI            | 698.000                      | 1.377.000                    |                     |             |             |            |            |            | 8.260      | 550.644    |            |            | 85.550     |            |
| 6.4 GAYRİMENKUL AL.VE KAMULAŞTIRMASI  | 2.000                        |                              |                     |             |             |            |            |            |            |            |            |            |            |            |
| 6.5 GAYRİMENKUL SER. ÜR.GİD.          | 33.100.000                   | 17.627.000                   |                     |             | 3.340.720   | 889.794    | 2.971.878  | 849.465    | 2.510.967  | 2.219.120  | 2.526.627  | 1.756.000  | 2.486.507  | 1.350.227  |
| 6.6 MENKUL MALL.BÜYÜK ON.GİD.         | 85.500                       | 200.000                      |                     |             |             |            |            |            |            | 14.160     | 13.924     |            |            | 8.856      |
| 6.7 GAYRİMENKUL BÜYÜK ON.GİD.         | 1.800.000                    | 2.620.000                    |                     |             | 195.196     | 94.739     | 328.256    | 580.086    | 112.100    | 201.854    | 230.845    | 187.030    | 179.305    | 143.903    |
| 6.9 DİĞ. SERMAYE GİD.                 | 200.000                      | 150.000                      |                     |             |             |            |            |            |            | 150.000    |            |            |            |            |
| 7- SERMAYE TRANS.                     |                              |                              |                     |             |             |            |            |            |            |            |            |            |            |            |
| 7.1 YURTDIŞI SER.TRANS.               |                              |                              |                     |             |             |            |            |            |            |            |            |            |            |            |

| Ek - 3/a                              | TEMMUZ              |            | AĞUSTOS    |            | EYLÜL      |            | EKİM       |            | KASIM      |            | ARALIK     |            | TOPLAM      |             | ARTIŞ ORANI | GERÇEKLEŞME ORANI |       |
|---------------------------------------|---------------------|------------|------------|------------|------------|------------|------------|------------|------------|------------|------------|------------|-------------|-------------|-------------|-------------------|-------|
|                                       | 2014                | 2015       | 2014       | 2015       | 2014       | 2015       | 2014       | 2015       | 2014       | 2015       | 2014       | 2015       | 2014        | 2015        |             | 2014              | 2015  |
|                                       | BÜTÇE GİDER.TOPLAMI | 33.967.422 | 41.152.181 | 31.620.002 | 34.646.829 | 52.484.064 | 43.046.308 | 39.382.825 | 44.760.915 | 39.819.118 | 59.390.999 | 59.925.127 | 50.866.655  | 461.281.444 |             | 502.064.511       | 9%    |
| 1-PERSONEL GİDER.                     | 21.615.019          | 27.520.213 | 20.844.675 | 25.233.040 | 21.506.580 | 26.762.885 | 21.022.194 | 25.435.240 | 22.821.171 | 27.466.455 | 18.166.190 | 20.114.706 | 262.232.984 | 313.243.062 | 19%         | 101%              | 113%  |
| 1.1 MEMURLAR                          | 20.916.969          | 26.689.982 | 20.224.638 | 24.418.375 | 20.906.988 | 25.958.331 | 20.328.662 | 24.628.904 | 22.088.433 | 26.666.676 | 17.301.521 | 18.893.295 | 253.826.083 | 303.241.680 | 19%         | 101%              | 113%  |
| 1.2 SÖZLEŞMELİ PERSONEL               | 485.985             | 535.448    | 352.690    | 546.655    | 343.348    | 547.428    | 393.705    | 552.920    | 389.436    | 464.774    | 334.217    | 619.750    | 4.811.149   | 6.066.702   | 26%         | 118%              | 117%  |
| 1.3 İŞÇİLER                           | 44.127              | 50.449     | 44.127     | 50.525     | 44.127     | 62.957     | 62.051     | 58.737     | 44.127     | 50.525     | 86.745     | 99.368     | 633.230     | 693.871     | 10%         | 87%               | 95%   |
| 1.4 GEÇİCİ PERSONEL                   | 158.143             | 145.507    | 129.074    | 122.813    | 116.698    | 96.614     | 149.352    | 98.554     | 203.240    | 189.112    | 349.732    | 405.608    | 2.070.695   | 2.081.314   | 1%          | 86%               | 83%   |
| 1.5 DİĞER PERSONEL                    | 9.794               | 98.827     | 94.146     | 94.673     | 95.418     | 97.555     | 89.424     | 96.125     | 95.934     | 95.367     | 93.974     | 96.685     | 891.826     | 1.159.496   | 30%         | 120%              | 125%  |
| 2- SOS.GÜV.KUR. DEV. PRİMİ GİDERLERİ  | 3.998.218           | 4.390.962  | 4.008.085  | 4.385.432  | 4.006.761  | 4.535.883  | 3.985.574  | 4.520.749  | 3.994.753  | 4.513.410  | 2.101.866  | 2.398.128  | 47.974.492  | 51.726.280  | 8%          | 100%              | 101%  |
| 2.1 MEMURLAR                          | 3.869.495           | 4.245.663  | 3.866.006  | 4.172.232  | 3.810.999  | 4.349.330  | 3.866.531  | 4.356.678  | 3.888.410  | 4.396.730  | 2.006.975  | 2.328.395  | 46.516.445  | 49.723.185  | 7%          | 100%              | 100%  |
| 2.2 SÖZ.PERSONEL                      | 88.128              | 79.866     | 70.428     | 134.288    | 126.463    | 115.914    | 67.822     | 110.725    | 71.829     | 81.254     | 42.866     | 5.414      | 937.644     | 1.423.305   | 52%         | 104%              | 149%  |
| 2.3 İŞÇİLER                           | 9.678               | 11.068     | 9.663      | 11.076     | 9.663      | 13.873     | 13.696     | 12.924     | 9.663      | 11.076     | 18.169     | 21.168     | 138.462     | 152.078     | 10%         | 101%              | 98%   |
| 2.4 GEÇİCİ PERSONEL                   | 30.917              | 54.365     | 61.988     | 67.835     | 59.637     | 56.766     | 37.525     | 40.422     | 24.850     | 24.349     | 33.856     | 43.161     | 381.941     | 427.711     | 12%         | 80%               | 87%   |
| 3-MAL VE HİZ.ALIM GİD.                | 3.468.363           | 5.355.595  | 2.715.852  | 3.569.573  | 4.185.025  | 3.045.338  | 4.287.392  | 6.843.275  | 5.100.450  | 4.367.200  | 11.156.152 | 12.091.425 | 48.639.983  | 54.347.919  | 12%         | 140%              | 139%  |
| 3.1 ÜRET.YÖN.MAL VE HİZ. ALIM GİD.    | 52.509              | 122.165    | 53.776     | 8.225      | 50.928     | 28.868     | 4.602      | 51.448     | 59.926     | 52.321     | 103.679    | 410.810    | 550.857     | 550.857     | 34%         | 113%              | 141%  |
| 3.2 TÜK.YÖN.MAL VE HİZ. ALIM GİD.     | 1.710.628           | 1.838.143  | 1.096.833  | 1.674.908  | 1.775.899  | 979.012    | 2.327.308  | 3.864.049  | 2.579.030  | 1.957.293  | 4.819.686  | 6.358.762  | 22.880.823  | 26.352.067  | 15%         | 120%              | 116%  |
| 3.3 YOLLUKLAR                         | 159.393             | 200.848    | 71.991     | 92.896     | 231.860    | 40.137     | 128.097    | 211.208    | 144.115    | 129.944    | 356.262    | 279.424    | 1.940.899   | 1.445.306   | -26%        | 179%              | 137%  |
| 3.4 GÖREV GİDERLERİ                   | 10.967              | 1.484.583  | 4.795      | 29.138     | 2.355      | 1.990      | 30.493     | 5.650      | 24.127     | 3.395      | 1.457.116  | 112.643    | 1.647.062   | 1.673.493   | 2%          | 4334%             | 4184% |
| 3.5 HİZMET ALIMLARI                   | 1.315.408           | 1.455.430  | 1.302.599  | 1.491.113  | 1.427.338  | 1.511.437  | 1.352.320  | 1.850.255  | 1.614.891  | 1.609.516  | 2.889.244  | 3.321.043  | 16.704.814  | 18.908.888  | 13%         | 145%              | 155%  |
| 3.6 TEM.VE TANIT.GİD.                 |                     | 1.750      | 3.496      | 9.287      |            | 13.676     |            | 3.294      | 14.058     | 14.902     | 8.423      | 49.411     | 50.176      | 109.901     | 119%        | 100%              | 220%  |
| 3.7 M.MAL G.MAD.HAK AL.BAK.VE ON.GİD. | 156.102             | 186.897    | 126.405    | 154.096    | 504.186    | 205.137    | 239.279    | 788.371    | 440.923    | 413.360    | 1.097.101  | 1.334.500  | 3.394.606   | 3.712.584   | 9%          | 170%              | 184%  |
| 3.8 GAYRİMEN.MAL BAK.VE ON.GİD.       | 63.356              | 65.780     | 55.957     | 109.910    | 243.387    | 243.021    | 181.027    | 115.846    | 231.860    | 178.865    | 475.998    | 531.964    | 1.610.795   | 1.555.461   | -3%         | 236%              | 216%  |
| 3.9 TED.VE CEN.GİD.                   |                     |            |            |            |            |            |            |            |            |            |            |            |             | 39.360      |             |                   |       |
| 5- CARİ TRANSFERLER                   | 525.000             | 621.000    |            | 1.200      | 72.405     | 116.401    | 11.538     | 507.000    |            |            | 528.741    |            | 7.016.831   | 9.428.621   | 34%         | 97%               | 91%   |
| 5.1 GÖREV ZARARLARI                   | 525.000             |            |            |            |            |            |            |            |            |            |            |            | 5.341.667   | 5.167.396   | -3%         | 105%              | 85%   |
| 5.2 HAZİNE YARIDIMLARI                |                     |            |            |            |            |            |            |            |            |            |            |            |             | 1.819.000   |             |                   |       |
| 5.3 KAR AMACI GÜT.KUR. YAP.TRANSF.    |                     | 621.000    |            |            |            |            |            | 507.000    |            |            | 525.000    |            | 1.585.000   | 2.300.000   | 45%         | 75%               | 100%  |
| 5.6 YURTDIŞINA YAPILAN TRANSFERLER    |                     |            |            | 1.200      | 72.405     | 116.401    | 11.538     |            |            |            | 3.741      |            | 90.164      | 142.225     | 58%         | 180%              | 95%   |
| 6-SERMAYE GİDERLERİ                   | 4.360.822           | 3.264.410  | 4.051.390  | 1.457.585  | 22.713.293 | 8.585.800  | 10.076.126 | 7.454.652  | 7.902.743  | 23.043.935 | 27.972.178 | 16.262.397 | 95.417.154  | 73.318.629  | -23%        | 131%              | 100%  |
| 6.1 MAMUL MAL ALIM.                   | 1.472.633           | 1.325.024  | 485.674    | 886.382    | 12.441.741 | 6.863.076  | 7.630.838  | 6.305.655  | 2.743.238  | 21.089.010 | 20.098.131 | 10.369.583 | 48.222.487  | 51.092.940  | 6%          | 130%              | 100%  |
| 6.2 MENKUL SER.ÜRET.GİDERLERİ         |                     |            |            |            |            |            |            |            |            |            |            |            |             |             |             |                   |       |
| 6.3 GAYRİ MAD.HAK ALIMLARI            | 10.325              | 149.145    | 439.442    | 98.725     | 98.589     | 16.248     | 25.960     | 54.578     | 780.460    | 138.796    |            | 154.863    | 1.448.587   | 1.162.998   | -20%        | 208%              | 84%   |
| 6.4 GAYRİMENKUL AL.VE KAMULAŞTIRMASI  |                     |            |            |            |            |            |            |            |            |            |            |            |             |             |             |                   |       |
| 6.5 GAYRİMENKUL SER.ÜR.GİD.           | 2.622.234           | 1.240.140  | 2.570.877  | 272.211    | 9.603.361  | 1.213.076  | 1.352.929  | 697.994    | 3.304.912  | 1.136.165  | 5.899.933  | 3.888.945  | 39.190.945  | 15.513.138  | -60%        | 118%              | 88%   |
| 6.6 MENKUL MALL.BÜYÜK ON.GİD.         |                     |            |            |            | 15.340     | 8.856      |            | 17.700     |            | 186.493    | 289.801    | 255.564    | 319.301     | 491.393     | 54%         | 373%              | 246%  |
| 6.7 GAYRİMENKUL BÜYÜK ON.GİD.         | 255.631             | 550.102    | 555.397    | 200.268    | 354.262    | 484.543    | 1.066.399  | 378.725    | 1.074.133  | 493.471    | 1.684.313  | 1.593.440  | 6.035.836   | 4.908.160   | -19%        | 335%              | 187%  |
| 6.9 DIĞ. SERMAYE GİD.                 |                     |            |            |            | 200.000    |            |            |            |            |            |            |            | 200.000     | 150.000     | -25%        | 100%              | 100%  |
| 7- SERMAYE TRANS.                     |                     |            |            |            |            |            |            |            |            |            |            |            |             |             |             |                   |       |
| 7.1 YURTDIŞI SER.TRANS.               |                     |            |            |            |            |            |            |            |            |            |            |            |             |             |             |                   |       |

| Ek - 3/b   | 2014 BÜTÇE GELİR TAHMİNLERİ | 2015 BÜTÇE GELİR TAHMİNLERİ | OCAK             |                   | ŞUBAT             |                   | MART              |                   | NİSAN             |                   | MAYIS             |                   | HAZİRAN           |                   |
|--|-----------------------------|-----------------------------|------------------|-------------------|-------------------|-------------------|-------------------|-------------------|-------------------|-------------------|-------------------|-------------------|-------------------|-------------------|
|  |                             |                             | 2014             | 2015              | 2014              | 2015              | 2014              | 2015              | 2014              | 2015              | 2014              | 2015              | 2014              | 2015              |
| <b>BÜTÇE GELİRLERİ TOPLAMI</b>   | <b>421.122.000</b>          | <b>451.308.000</b>          | <b>4.196.536</b> | <b>39.719.564</b> | <b>16.908.407</b> | <b>40.627.628</b> | <b>51.065.483</b> | <b>49.989.987</b> | <b>22.226.544</b> | <b>30.672.811</b> | <b>43.061.480</b> | <b>46.453.393</b> | <b>42.766.045</b> | <b>34.580.651</b> |
| <b>03. Teşebbüs ve Mülkiyet Gelirleri</b>                                  | <b>23.631.000</b>           | <b>23.390.000</b>           | <b>322.185</b>   | <b>468.915</b>    | <b>1.578.481</b>  | <b>896.745</b>    | <b>10.085.478</b> | <b>9.435.010</b>  | <b>1.012.021</b>  | <b>1.895.182</b>  | <b>2.300.493</b>  | <b>1.131.918</b>  | <b>376.841</b>    | <b>389.192</b>    |
| 03.1 Mal ve Hizmet Satış Gelirleri   | 22.352.000                  | 22.034.000                  | 6.864            | 197.089           | 727.020           | 631.924           | 9.679.759         | 9.068.948         | 8.745             | 1.627.245         | 1.514.076         | 474.815           | 13.183            | 5.467             |
| 03.5 Kurumlar Karları  |                             |                             |                  |                   | 500.000           |                   |                   |                   | 500.000           |                   | 500.000           | 400.000           |                   |                   |
| 03.6 Kira Gelirleri  | 1.279.000                   | 1.356.000                   | 315.321          | 271.826           | 351.461           | 264.821           | 405.719           | 366.062           | 503.276           | 267.937           | 286.417           | 257.103           | 363.658           | 383.724           |
| 03.9 Diğer Teşebbüs ve Mülk. Gel.  |                             |                             |                  |                   |                   |                   |                   |                   |                   |                   |                   |                   |                   |                   |
| <b>04. Alınan Bağış ve Yard. ile Özel Gelirler</b>                         | <b>369.853.000</b>          | <b>397.254.000</b>          | <b>2.613.017</b> | <b>38.213.060</b> | <b>13.396.115</b> | <b>38.100.000</b> | <b>33.690.848</b> | <b>39.603.475</b> | <b>19.532.475</b> | <b>27.100.000</b> | <b>39.250.000</b> | <b>38.200.000</b> | <b>41.000.000</b> | <b>32.500.000</b> |
| 04.2 Merkezi Yönetim Bütçesine Dahil İdarelerden Alınan Bağış ve Yardımlar | 369.853.000                 | 397.254.000                 | 2.613.017        | 38.213.060        | 13.253.597        | 38.100.000        | 33.685.848        | 39.400.000        | 19.250.000        | 27.100.000        | 39.250.000        | 38.100.000        | 41.000.000        | 32.500.000        |
| 04.3 Diğer İdarelerden Alınan Bağış ve Yardımlar                           |                             |                             |                  |                   |                   |                   |                   |                   |                   |                   |                   |                   |                   |                   |
| 04.4 Kurumlardan ve Kişilerden Alınan Yardım ve Bağışlar                   |                             |                             |                  |                   |                   |                   | 5.000             |                   | 2.475             |                   |                   |                   |                   |                   |
| 04.5 Proje Yardımları  |                             |                             |                  |                   | 142.518           |                   |                   | 203.475           | 280.000           |                   |                   | 100.000           |                   |                   |
| 04.6 Özel Gelirler   |                             |                             |                  |                   |                   |                   |                   |                   |                   |                   |                   |                   |                   |                   |
| <b>05. Diğer Gelirler</b>  | <b>27.638.000</b>           | <b>30.664.000</b>           | <b>1.261.334</b> | <b>1.037.589</b>  | <b>1.933.811</b>  | <b>1.630.883</b>  | <b>7.289.157</b>  | <b>951.502</b>    | <b>1.682.049</b>  | <b>1.677.629</b>  | <b>1.510.988</b>  | <b>7.121.475</b>  | <b>1.389.202</b>  | <b>1.691.459</b>  |
| 05.1 Faiz Gelirleri  | 994.000                     | 755.000                     | 69.760           | 96.981            | 131.946           | 153.803           | 72.718            | 217.632           | 54.329            | 201.824           | 57.188            | 285.505           | 112.042           | 309.442           |
| 05.2 Kişi ve Kurumlardan Alınan Paylar                                     | 13.639.000                  | 14.383.000                  | 1.143.292        | 882.057           | 1.627.702         | 1.411.654         | 1.464.585         | 434.456           | 1.523.556         | 1.309.522         | 1.203.353         | 808.548           | 1.176.953         | 1.349.277         |
| 05.3 Para Cezaları   |                             |                             |                  |                   | 7.000             |                   |                   | 16.936            | 1                 | 5                 | 686               |                   | 17.092            | 12.054            |
| 05.9 Diğer Çeşitli Gelirler  | 13.005.000                  | 15.526.000                  | 48.282           | 58.551            | 167.163           | 65.425            | 5.751.854         | 282.477           | 104.163           | 166.279           | 249.761           | 6.027.422         | 83.115            | 20.686            |
| <b>06. Sermaye Gelirleri</b>   |                             |                             |                  |                   |                   |                   |                   |                   |                   |                   |                   |                   | <b>1</b>          |                   |

| Ek - 3/b   | TEMMUZ            |                   | AĞUSTOS           |                   | EYLÜL             |                   | EKİM              |                   | KASIM             |                   | ARALIK            |                   | TOPLAM YILLIK GERÇEKLEŞME |                    | 2015 ARTIŞ ORANI (%) | GERÇEKLEŞME ORANI(%) |             |
|--|-------------------|-------------------|-------------------|-------------------|-------------------|-------------------|-------------------|-------------------|-------------------|-------------------|-------------------|-------------------|---------------------------|--------------------|----------------------|----------------------|-------------|
|  | 2014              | 2015              | 2014              | 2015              | 2014              | 2015              | 2014              | 2015              | 2014              | 2015              | 2014              | 2015              | 2014                      | 2015               |                      | 2014                 | 2015        |
| <b>BÜTÇE GELİRLERİ TOPLAMI</b>   | <b>44.523.024</b> | <b>25.566.113</b> | <b>39.376.169</b> | <b>42.744.233</b> | <b>25.242.771</b> | <b>38.712.584</b> | <b>53.355.666</b> | <b>39.340.939</b> | <b>39.925.622</b> | <b>47.986.407</b> | <b>60.102.258</b> | <b>56.802.115</b> | <b>442.750.005</b>        | <b>493.196.423</b> | <b>11%</b>           | <b>105%</b>          | <b>109%</b> |
| <b>03. Teşebbüs ve Mülkiyet Gelirleri</b>                                  | <b>1.717.464</b>  | <b>385.922</b>    | <b>5.908.173</b>  | <b>3.744.006</b>  | <b>540.630</b>    | <b>3.553.408</b>  | <b>11.420.363</b> | <b>364.914</b>    | <b>1.154.928</b>  | <b>12.133.288</b> | <b>2.045.420</b>  | <b>2.982.794</b>  | <b>38.462.478</b>         | <b>37.381.294</b>  | <b>-3%</b>           | <b>163%</b>          | <b>160%</b> |
| 03.1 Mal ve Hizmet Satış Gelirleri   | 1.242.708         | 66.355            | 5.403.882         | 3.550.660         | 313.393           | 3.221.462         | 11.096.874        | 29.428            | 685.612           | 11.914.201        | 1.170.569         | 2.213.243         | 31.862.684                | 33.000.838         | 4%                   | 143%                 | 150%        |
| 03.5 Kurumlar Karları  | 200.000           |                   | 195.000           |                   |                   |                   |                   |                   |                   | 600.000           |                   |                   | 1.995.000                 | 400.000            |                      |                      |             |
| 03.6 Kira Gelirleri  | 274.756           | 319.567           | 309.291           | 193.346           | 227.237           | 331.946           | 323.490           | 335.486           | 469.317           | 219.088           | 274.851           | 769.552           | 4.104.794                 | 3.980.456          | -3%                  | 321%                 | 294%        |
| 03.9 Diğer Teşebbüs ve Mülk. Gel.  |                   |                   |                   | 0                 |                   |                   |                   |                   |                   |                   |                   |                   |                           | 0                  |                      |                      |             |
| <b>04. Alınan Bağış ve Yard. ile Özel Gelirler</b>                         | <b>41.000.000</b> | <b>23.881.479</b> | <b>31.912.644</b> | <b>37.450.000</b> | <b>23.168.235</b> | <b>33.860.204</b> | <b>40.510.000</b> | <b>37.800.000</b> | <b>37.764.642</b> | <b>34.660.362</b> | <b>50.276.696</b> | <b>45.346.396</b> | <b>374.114.671</b>        | <b>426.714.975</b> | <b>14%</b>           | <b>101%</b>          | <b>107%</b> |
| 04.2 Merkezi Yönetim Bütçesine Dahil İdarelerden Alınan Bağış ve Yardımlar | 41.000.000        | 23.600.000        | 31.564.152        | 37.450.000        | 22.800.000        | 33.850.000        | 40.400.000        | 37.500.000        | 37.500.000        | 34.450.000        | 50.200.000        | 45.300.000        | 372.516.614               | 425.563.060        | 14%                  | 101%                 | 107%        |
| 04.3 Diğer İdarelerden Alınan Bağış ve Yardımlar                           |                   |                   |                   |                   |                   |                   |                   |                   |                   |                   |                   |                   |                           |                    |                      |                      |             |
| 04.4 Kurumlardan ve Kişilerden Alınan Yardım ve Bağışlar                   |                   | 1.479             |                   |                   |                   |                   |                   |                   |                   | 210.362           | -1.479            | -948              | 5.996                     | 210.893            | 3417%                |                      |             |
| 04.5 Proje Yardımları  |                   | 280.000           | 348.491           |                   | 368.235           | 10.204            | 110.000           | 300.000           | 264.642           |                   | 78.174            | 47.343            | 1.592.061                 | 941.022            | -41%                 |                      |             |
| 04.6 Özel Gelirler   |                   |                   |                   |                   |                   |                   |                   |                   |                   |                   |                   |                   |                           |                    |                      |                      |             |
| <b>05. Diğer Gelirler</b>  | <b>1.805.560</b>  | <b>1.298.712</b>  | <b>1.555.352</b>  | <b>1.550.227</b>  | <b>1.533.907</b>  | <b>1.298.972</b>  | <b>1.425.302</b>  | <b>1.176.025</b>  | <b>1.006.052</b>  | <b>1.192.757</b>  | <b>7.780.142</b>  | <b>8.472.925</b>  | <b>30.172.854</b>         | <b>29.100.153</b>  | <b>-4%</b>           | <b>109%</b>          | <b>95%</b>  |
| 05.1 Faiz Gelirleri  | 225.976           | 196.755           | 164.236           | 171.205           | 259.266           | 229.762           | 119.714           | 176.455           | 116.349           | 190.887           | 206.573           | 88.835            | 1.590.097                 | 2.319.087          | 46%                  | 160%                 | 307%        |
| 05.2 Kişi ve Kurumlardan Alınan Paylar                                     | 1.300.167         | 1.044.716         | 1.275.641         | 1.006.613         | 1.181.097         | 1.028.191         | 1.203.787         | 971.325           | 836.596           | 917.305           | 1.567.018         | 985.505           | 15.503.747                | 12.149.170         | -22%                 | 114%                 | 84%         |
| 05.3 Para Cezaları   |                   | 4.950             | 7.241             |                   | 13.643            |                   |                   | 14.542            | 26                | 3.025             | 10.980            | 28                | 56.670                    | 51.540             | -9%                  |                      |             |
| 05.9 Diğer Çeşitli Gelirler  | 279.417           | 52.291            | 108.234           | 372.408           | 79.901            | 41.018            | 101.801           | 13.702            | 53.081            | 81.540            | 5.995.570         | 7.398.557         | 13.022.341                | 14.580.356         | 12%                  | 100%                 | 94%         |
| <b>06. Sermaye Gelirleri</b>   |                   |                   |                   |                   |                   |                   |                   |                   |                   |                   |                   |                   | <b>1</b>                  |                    |                      |                      |             |



T. C.  
DOKUZ EYLÜL ÜNİVERSİTESİ  
2015 YILI İDARE FAALİYET RAPORU